

# 石家庄以岭药业股份有限公司

## 2023 年半年度报告



披露日期：2023 年 8 月 29 日

## 第一节 重要提示、目录和释义

公司董事会、监事会及董事、监事、高级管理人员保证半年度报告内容的真实、准确、完整，不存在虚假记载、误导性陈述或者重大遗漏，并承担个别和连带的法律责任。

公司负责人吴相君、主管会计工作负责人李晨光及会计机构负责人（会计主管人员）蔡丽琴声明：保证本半年度报告中财务报告的真实、准确、完整。

所有董事均已出席了审议本次半年报的董事会会议。

本报告涉及的未来发展陈述，属于计划性事项，并不构成公司对投资者的实质承诺，投资者及相关人士均应当对此保持足够的风险认识，并应当理解计划、预测与承诺之间的差异。

公司已在本报告中描述了公司可能面临的相关风险，请查阅本报告第三节之“管理层讨论与分析”中相应内容，敬请广大投资者注意投资风险。

公司计划不派发现金红利，不送红股，不以公积金转增股本。

## 目 录

第一节 重要提示、目录和释义 .....	2
第二节 公司简介和主要财务指标 .....	6
第三节 管理层讨论与分析 .....	9
第四节 公司治理 .....	53
第五节 环境和社会责任 .....	54
第六节 重要事项 .....	57
第七节 股份变动及股东情况 .....	61
第八节 优先股相关情况 .....	66
第九节 债券相关情况 .....	66
第十节 财务报告 .....	67

## 备查文件目录

- 1、载有公司法定代表人吴相君先生签名的 2023 年半年度报告文本原件。
- 2、载有公司法定代表人吴相君先生、财务负责人李晨光先生和会计机构负责人（主管会计人员）蔡丽琴女士签名并盖章的财务报表。
- 3、报告期内在中国证监会指定报纸上公开披露过的所有公司文件的正本及公告原稿。

## 释义

释义项	指	释义内容
公司、本公司	指	石家庄以岭药业股份有限公司
以岭医药科技	指	以岭医药科技有限公司
中国证监会	指	中国证券监督管理委员会
深交所	指	深圳证券交易所
股东大会	指	石家庄以岭药业股份有限公司股东大会
董事会	指	石家庄以岭药业股份有限公司董事会
监事会	指	石家庄以岭药业股份有限公司监事会
OTC	指	非处方药。由国务院药品监督管理部门公布的，不需要凭执业医师和执业助理医师处方，消费者可以自行判断、购买和使用的药品
GMP	指	药品生产质量管理规范
FDA	指	Food and Drug Administration，美国食品药品监督管理局
ANDA	指	Abbreviative New Drug Application，简略新药申请，根据美国《食品、药品和化妆品法》，专利期过后的通用名药均按此程序申请上市
CDE	指	国家药品监督管理局药品审评中心
审计机构	指	中勤万信会计师事务所（特殊普通合伙）
报告期	指	2023 年 1 月 1 日-2023 年 6 月 30 日
元、万元、亿元	指	人民币元、万元、亿元

## 第二节 公司简介和主要财务指标

### 一、公司简介

股票简称	以岭药业	股票代码	002603
股票上市证券交易所	深圳证券交易所		
公司的中文名称	石家庄以岭药业股份有限公司		
公司的中文简称（如有）	以岭药业		
公司的外文名称（如有）	SHIJIAZHUANG YILING PHARMACEUTICAL CO.,LTD		
公司的外文名称缩写（如有）	YILING PHARMACEUTICAL		
公司的法定代表人	吴相君		

### 二、联系人和联系方式

	董事会秘书	证券事务代表
姓名	吴瑞	王华
联系地址	河北省石家庄市高新技术产业开发区天山大街 238 号	河北省石家庄市高新技术产业开发区天山大街 238 号
电话	0311-85901311	0311-85901311
传真	0311-85901311	0311-85901311
电子信箱	002603@yiling.cn	002603@yiling.cn

### 三、其他情况

#### 1、公司联系方式

公司注册地址、公司办公地址及其邮政编码、公司网址、电子信箱等在报告期是否变化

适用 不适用

公司注册地址、公司办公地址及其邮政编码、公司网址、电子信箱等在报告期无变化，具体可参见 2022 年年报。

#### 2、信息披露及备置地点

信息披露及备置地点在报告期是否变化

适用 不适用

公司披露半年度报告的证券交易所网站和媒体名称及网址，公司半年度报告备置地在报告期无变化，具体可参见 2022 年年报。

#### 3、其他有关资料

其他有关资料在报告期是否变更情况

适用 不适用

#### 四、主要会计数据和财务指标

公司是否需追溯调整或重述以前年度会计数据

是 否

	本报告期	上年同期	本报告期比上年同期增减
营业收入（元）	6,790,561,553.22	5,566,265,470.70	21.99%
归属于上市公司股东的净利润（元）	1,606,021,016.98	1,048,572,809.36	53.16%
归属于上市公司股东的扣除非经常性损益的净利润（元）	1,540,608,040.88	1,050,410,454.46	46.67%
经营活动产生的现金流量净额（元）	680,537,848.22	1,433,299,277.92	-52.52%
基本每股收益（元/股）	0.9613	0.6276	53.17%
稀释每股收益（元/股）	0.9613	0.6276	53.17%
加权平均净资产收益率	13.85%	10.93%	2.92%
	本报告期末	上年度末	本报告期末比上年度末增减
总资产（元）	18,153,598,541.74	16,336,112,689.27	11.13%
归属于上市公司股东的净资产（元）	11,703,879,453.18	10,932,217,365.93	7.06%

#### 五、境内外会计准则下会计数据差异

##### 1、同时按照国际会计准则与按照中国会计准则披露的财务报告中净利润和净资产差异情况

适用 不适用

公司报告期不存在按照国际会计准则与按照中国会计准则披露的财务报告中净利润和净资产差异情况。

##### 2、同时按照境外会计准则与按照中国会计准则披露的财务报告中净利润和净资产差异情况

适用 不适用

公司报告期不存在按照境外会计准则与按照中国会计准则披露的财务报告中净利润和净资产差异情况。

#### 六、非经常性损益项目及金额

适用 不适用

单位：元

项目	金额	说明
非流动资产处置损益（包括已计提资产减值准备的冲销部分）	753,311.20	
计入当期损益的政府补助（与公司正常经营业务密切相关，符合国家政策规定、按照一定标准定额或定量持续享受的政府补助除外）	39,585,112.89	
除同公司正常经营业务相关的有效套期保值业务外，持有交易性金融资产、交易性金融负债产生的公允价值变动损益，以及处置交易性金融资产、交易性金融负债和可供出售金融资产取得的投资收益	39,825,829.95	
除上述各项之外的其他营业外收入和支出	-3,478,754.38	
减：所得税影响额	11,249,761.41	
少数股东权益影响额（税后）	22,762.15	
合计	65,412,976.10	

其他符合非经常性损益定义的损益项目的具体情况：

适用 不适用

公司不存在其他符合非经常性损益定义的损益项目的具体情况。

将《公开发行证券的公司信息披露解释性公告第 1 号——非经常性损益》中列举的非经常性损益项目界定为经常性损益项目的情况说明

适用 不适用

公司不存在将《公开发行证券的公司信息披露解释性公告第 1 号——非经常性损益》中列举的非经常性损益项目界定为经常性损益的项目的情形。



## 第三节 管理层讨论与分析

### 一、报告期内公司从事的主要业务

#### （一）公司所属行业发展情况

医药行业是我国国民经济的重要组成部分，与国人身心健康密切相关，具有较强的刚性需求。同时，医药产业具有高技术、高投入、高风险、高回报、长周期等特征，是典型的弱周期行业。

中医学包含着中华民族几千年的健康养生理念及实践经验，是中华民族的伟大创造和中国古代科学的瑰宝，在经济社会发展全局中有着重要作用。近年来，我国大力发展中医药事业，党中央把中医药摆在更加突出的位置，促进中医药传承创新发展，以前所未有的力度推进中医药改革发展。

国家大力鼓励医药行业发展，不断出台医药产业政策与配套措施，逐步推动医药行业朝着高质量、创新方向发展。中医药行业在近年来同样有多项重要文件出台，中医药鼓励政策纷纷落地，对行业景气度上行产生显著正面影响。报告期内，中医药行业相继出台多项文件：2023年2月10日，国家药品监督管理局发布《中药注册管理专门规定》，进一步落实加快推进完善“三结合”中药审评证据体系，加速中药创新药的研发审评上市，促进产业升级和供给侧改革；2023年2月28日，国务院办公厅印发《中医药振兴发展重大工程实施方案》，对《“十四五”中医药发展规划》进行再统筹细化，并以8项重大工程、26项建设任务的形式确定归口单位、压实各方责任、细化配套措施，具有强落地性。明确到2025年，中医药振兴发展取得明显进展，中医药成为全面推进健康中国建设的重要支撑。2023年2月，中共中央办公厅、国务院办公厅印发《关于进一步深化改革促进乡村医疗卫生体系健康发展的意见》，把乡村医疗卫生工作摆在乡村振兴的重要位置，以基层为重点，以体制机制改革为驱动，加快县域优质医疗卫生资源扩容和均衡布局，推动重心下移、资源下沉，健全适应乡村特点、优质高效的乡村医疗卫生体系。4月，国家中医药管理局、国家发展改革委、国家卫生健康委联合发布《关于全面加强县级中医医院建设基本实现县办中医医疗机构全覆盖的通知》，要求以县级中医医院为重点，全面加强县级中医医疗机构建设，特别是填补脱贫县和原深度贫困地区空白，将有效提高基层中医药服务可及性。2023年3月15日，为贯彻落实党的二十大报告关于“促进中医药传承创新发展”的要求，激励引导地方真抓实干，积极谋划推动中医药发展，财政部办公厅和国家中医药局综合司发布《关于组织申报中央财政支持中医药传承创新发展示范试点项目的通知》，5月26日，财政部、国家中医药局根据竞争性评审结果，拟将15个项目确定为2023年中央财政支持中医药传承创新发展示范试点项目，本次试点项目正是

《中医药振兴发展重大工程实施方案》中第九大工程第 26 项建设任务——医保、医疗、医药联动促进中医药传承创新发展试点建设的落地。

随着我国社会经济高速发展，城乡人民生活水平不断提高，人们对医疗保健意识日益增强，加之人口老龄化加剧，人们对预防胜于治疗、未病先防和既病防变的健康意识提升，具有“治未病”独特优势的中医药更是迎来发展良机和新的发展机遇，总体来看，中医药行业持续迎来政策利好，在深化行业改革、优化行业结构、规范行业健康发展的同时，传承、创新并举促进中医药高质量发展。

## （二）主要业务

公司的主营业务是专利创新中药的研发、生产和销售。在开展创新中药研发的同时，公司积极布局化生药和健康产业，构建了专利中药、化生药、健康产业协同发展、相互促进的医药健康产业格局。

1、在专利中药板块，公司形成了独具优势的以络病理论指导临床重大疾病治疗研究，络病理论创新带动专利新药研发的科技核心竞争力，遵循“以临床实践为基础，以理论假说为指导，以治疗方药为依托，以临床疗效为标准”的创新中药研发模式，开展复方中药、组分中药、单体中药多渠道研发，建立了具有自主知识产权的新药研发体系，科技创新能力居中药行业前列。公司围绕心脑血管病、内分泌、呼吸、肿瘤、神经、泌尿发病率高、市场用量大的六大类疾病，开发系列拥有自主知识产权的专利中药，在医药行业形成了独具特色的产品布局优势。公司目前拥有专利新药 13 个，已形成较为丰富的产品群，其心脑血管和感冒呼吸系统疾病用药领域已经处于行业领先地位。凭借强大的科研实力，公司多次承担国家及省部级科研计划项目，先后荣获国家科技进步一等奖 1 项、国家科技进步二等奖 4 项、国家技术发明二等奖 1 项及省部级科技奖励 20 余项，获中药发明专利三百余项。

2、在化生药板块，公司从人才储备、技术深化、经验积累、资源成长等多角度出发，制定了“转移加工切入—仿制药国际国内双注册—专利新药研发生产销售”齐步走的发展战略，已经建立了化药研发平台、国际标准生产平台和海外销售合作伙伴网络，培养了一支国际化的高水平的研发、生产及质量管理团队。

公司在石家庄、北京建立了普通口服固体制剂、非细胞毒性口服抗肿瘤固体制剂研发生产基地，以及抗肿瘤药物、控缓释剂研发平台，生产车间多次通过中国、美国、英国、加拿大、澳大利亚、新西兰等国家的 GMP 认证。公司分别在衡水建立了以岭万洋中间体及原料药生产基地，在石家庄建立了普通口服固体制剂生产基地，北京密云建立了非细胞毒性口服抗肿瘤固体制剂生产基地，打造了原料及制剂一体化的生产平台，可为客户提供高质量、一条龙的原料及制剂 CDMO 服务；同时利用卓越的国际认

证质量体系，提供高质量的中美、中欧双报的 CDMO 业务；利用其优秀的国际注册经验团队，协助客户完成国际市场的注册及认证工作；同时其遍布全国的化药销售团队，可为客户提供专业的处方药及 OTC 产品的销售业务。

在合同转移加工业务方面，公司已经成为国内制剂出口规范市场规模较大的企业之一，产品已出口至英国、加拿大、新西兰、澳大利亚等多个国家和地区。在仿制药业务方面，针对美国市场，目前公司已持有 15 个美国 ANDA 产品的批文，实现全部在美国上市；同时持续引进新的 ANDA 产品。针对新兴市场，已在全球 20 多个国家递交注册申请，并在危地马拉、智利、阿联酋等国家获批 6 个注册证。针对中国市场，目前公司已有 13 个产品通过一致性评价。在新药业务方面，公司多个化学一类新药研发工作正在顺利推进，其中 1 个项目完成了三期临床试验。

3、在健康产业板块，公司依托三十年发展积累的理论创新优势、科研创新优势以及完善的医疗资源和产业资源，积极开拓布局大健康产业。公司专注健康产业的发展平台——以岭健康科技有限公司以“通络-养精-动形-静神”养生八字为文化统领，以“健康需要管理、身体需要经营”为创新理念，充分挖掘中国传统养生的理论精髓，融合现代科技，开展全方位的健康产品研发与健康管理服务，建立了“医、药、健、养”一体化、线上线下相结合的健康产业体系。公司目前已研发上市了系列健康产品，形成通络健康心脑血管系列产品、养精抗衰老增强免疫力系列产品、动形抗疲劳护关节系列产品、静神助眠及改善情绪系列产品、连花呼吸健康系列产品，其中晚必安、连花清菲袋泡茶、连花清咽抑菌喷剂、连花爆珠等产品有着广阔的消费群体。

### （三）主要产品及其用途

公司重点布局中医药板块的研发管线，在创新络病理论指导下，围绕心脑血管病、呼吸、内分泌、神经、肿瘤、泌尿等发病率高的六大类疾病，开发系列拥有自主知识产权的专利中药，在医药行业形成了独具特色的产品布局优势。其中在心脑血管和感冒呼吸系统疾病用药领域公司已经处于行业领先地位。

#### 1、心脑血管病领域

在心脑血管病领域，公司研发了通心络胶囊、参松养心胶囊和芪苈强心胶囊三个创新专利中药，治疗范围涵盖了心脑血管疾病中最常见的缺血性心脑血管病、心律失常、心力衰竭三个适应症。

（1）通心络胶囊是治疗冠心病、脑梗死、糖尿病所致微血管病变的专利中药，为国家医保甲类品

种、国家基本用药目录品种。“通心络治疗冠心病的研究”获 2000 年国家科技进步二等奖，“络病理论及其应用研究”获 2006 年国家科技进步二等奖，“虫类药超微粉碎技术及其应用研究”获 2007 年国家技术发明二等奖。通心络胶囊上市后再评价实验与临床研究，揭示了通心络胶囊独特的药效机制及临床特色，研究证实：通心络胶囊具有调脂抗凝抗炎、保护血管内皮、稳定抑制斑块、保护微小血管，解除血管痉挛的作用，对冠心病、脑梗死等临床疾病疗效确切。2010 年，由中国医学科学院阜外心血管病医院牵头完成的“通心络对急性心肌梗死后心肌无再流防治和长期疗效的临床研究”证实通心络胶囊可改善心肌血流灌注，明显缩小心肌无再流面积，改善心功能，为解决这一困扰心血管领域的医学难题提供了循证医学证据。由山东大学齐鲁医院张运院士主持完成的“通心络干预颈动脉斑块的前瞻性、随机、双盲、安慰剂对照、多中心临床研究”进一步证实：应用通心络治疗可降低双侧颈动脉内膜-中膜厚度平均值、缩小斑块面积、改善血管重构指数，降低主要心血管临床事件发生率，且安全性良好，该研究论文于 2019 年被国际科技期刊《自然》（《Nature》）子刊《科学报告》（《Scientific Reports》）收录，为临床医生药物选择提供了确切的临床依据。

目前，通心络胶囊已先后入选《冠心病合理用药指南》《冠状动脉痉挛综合征诊断与治疗中国专家共识》《冠脉微血管疾病诊断与治疗中国专家共识》《急性心肌梗死中西医结合诊疗专家共识》《急性心肌梗死中医临床诊疗指南》《经皮冠状动脉介入治疗（PCI）术后胸痛中医诊疗专家共识》《中风病临床路径》《慢性脑缺血中西医结合诊疗专家共识》《中国脑梗死中西医结合诊疗指南》，并被《中西医结合内科学》（新世纪第三版）大学教材列为治疗冠状动脉粥样硬化性心脏病的常用中药制剂。临床指南是基于系统评价的临床证据和平衡了不同临床干预措施的利弊，形成的能够为患者提供最佳医疗服务的推荐意见集合，为临床专家治疗相关疾病提供了权威的用药依据和指导性建议。通心络胶囊进入上述指南为产品在临床的合理应用奠定了坚实基础，在防治心脑血管疾病中将发挥重要的作用。

（2）参松养心胶囊是首次应用络病理论探讨心律失常发病规律与治疗指导研发的专利中药，为国家医保甲类品种、国家基本药物目录品种，“参松养心胶囊治疗心律失常应用研究”获得 2009 年度国家科技进步二等奖。在络病理论指导下，首次提出“整合调节—心律失常药物干预新策略”，开辟了从抗律到调律-心律失常治疗有效新途径。经实验证实具有多离子通道和非离子通道整合调节作用，经临床循证医学证实可安全有效治疗早搏、阵发性房颤、窦性心动过缓等。2006 年在国内开展多中心、前瞻性、随机双盲与阳性药或安慰剂对照治疗心律失常的循证医学研究，证实参松养心胶囊治疗室性早搏和阵发性房颤疗效明显，对缓慢性心律失常疗效确切，且具有良好的安全性。2014 年由武汉大学人民医院牵头完成的“参松养心胶囊治疗轻中度心功能不全伴室性早搏患者的随机、双盲、安慰剂对照多中心临床研究”，以及 2015 年由南京医科大学第一附属医院牵头完成的“参松养心胶囊治疗窦性心动过缓伴室性

早搏的多中心、随机、双盲、安慰剂平行对照临床研究”，两项研究结果证实参松养心临床疗效确切，为心功能不全伴室性早搏治疗提供了新药物，填补了窦性心动过缓伴室性早搏快慢兼治、整合调律的药物治疗空白。

参松养心胶囊被《心房颤动：目前认识和治疗建议-2015/2018/2021》推荐用于维持窦性心律的首选中成药，《室性心律失常中国专家共识-2016》推荐治疗室性早搏的中成药，并被国家卫生计生委合理用药专家委员会组织编写的《心律失常合理用药指南》收录。参松养心胶囊被第 9 版全日制大学本科教材《内科学》中“心房颤动”“室性心律失常”等章节推荐为治疗用药，其中“室性心律失常”一节指出参松养心胶囊具有减少期前收缩和减轻症状的作用；“心房颤动”一节指出参松养心胶囊对维持窦性心律有效果。2020 年 7 月 3 日发布的《室性心律失常中国专家共识-2020》推荐将参松养心胶囊用于未合并或合并结构性心脏病的症状性室性早搏（推荐级别 IIa 类 A 级证据）、心力衰竭合并室性心律失常、窦性心动过缓合并室性早搏的治疗。

2018 年 6 月，由国家卫生计生委、中华医学会心血管病专业委员会、中国药师协会组织完成的《冠心病合理用药指南》（第 2 版）发布。《冠心病合理用药指南》是由国家卫生计生委合理用药专家委员会发起，主要面向对象是广大的基层心血管医生，旨在促进正确用药、合理用药、规范用药，通络胶囊、参松养心胶囊均被收录其中。

（3）芪苈强心胶囊是首次应用络病理论探讨慢性心力衰竭发病规律与治疗指导研发的专利中药，国家医保甲类品种，国家基本药物目录品种。上市后再研究揭示其独特的药效学机制，结果显示：芪苈强心胶囊既具有强心、利尿、扩血管作用，改善血流动力学；还能通过抑制 RASS 及交感神经激活、减轻心肌炎症反应、减轻心肌细胞凋亡与自噬、促进心肌细胞增殖分裂、改善心肌能量代谢模式、抑制心肌胶原合成等多途径干预心室重构，改善慢性心衰发生的生物学基础，体现了芪苈强心胶囊标本兼治慢性心衰的干预特色。

循证是验证疗效的“金标准”。2013 年，由南京医科大学第一附属医院和中国医学科学院阜外心血管病医院为组长单位，联合国内 23 家综合三甲医院对“随机、双盲、安慰剂平行对照评价芪苈强心胶囊治疗慢性心衰患者有效性与安全性的多中心临床试验”的循证医学研究结果显示：芪苈强心显著降低慢性心衰患者血清 NT-proBNP 水平，下降 30%的比率及下降的绝对值优于对照组；显著改善慢性心衰患者生活质量；显著改善慢性心衰患者心功能；提高左室射血分数；改善慢性心衰患者 6min 步行距离优于对照组。该研究 2013 年 6 月发表在国际心血管领域顶尖级期刊《美国心脏病学会杂志》（简称 JACC，2022 年 IF=24），JACC 编辑部为此配发述评：“让衰竭的心脏更加强健，开启了心力衰竭协同治疗的希

望之门”，JACC 杂志主编 A. N. DeMaria 教授指出，在一项芪苈强心治疗慢性心衰多中心、随机、双盲、安慰剂平行对照研究的结果证实了中药可靠的疗效，与西医联合治疗获得协同效应，为心力衰竭患者提供显著的获益。

2018 年 11 月，由中华医学会心血管病学分会心力衰竭学组、中国医师协会心力衰竭专业委员会、中华心血管病杂志编辑委员会组织完成的《中国心力衰竭诊断和治疗指南》2018 版发布，芪苈强心胶囊被收录其中。该指南指出：一项多中心、随机、安慰剂对照试验，由 23 个中心参加，随机选取 512 例患者，研究共 12 周，以 NT-proBNP 水平下降为主要评价指标，结果表明，在标准治疗基础上联合应用中药芪苈强心胶囊，比较对照组可显著降低慢性心衰患者的 NT-proBNP 水平，改善次要评价指标，即 NYHA 心功能分级、心血管复合终点事件（死亡、心脏骤停行心肺复苏、因心衰入院、心衰恶化需要静脉用药、心衰恶化患者放弃治疗）、6min 步行距离以及明尼苏达生活质量。2018 年 4 月我国首部《中国扩张型心肌病诊断与治疗指南》重磅发布，该指南由中华医学会心血管病学分会与中国心肌炎心肌病协作组联合制定，芪苈强心被推荐用于扩张型心肌病中期阶段的药物治疗（IIa 类推荐，B 级证据）。同时指南推荐芪苈强心胶囊用于扩张型心肌病的早期与长期治疗，调节免疫，改善心功能（IIa 类推荐，B 级证据）。纳入国家卫健委颁布的《心力衰竭合理用药指南》、中国中西医结合学会颁布的《慢性心力衰竭中西医结合诊疗专家共识》、《舒张性心衰早期防治专家建议》等多部指南与共识。

2020 年 1 月，由公司子公司河北以岭医药研究院作为第一主研单位完成的“中医络学说构建及其指导微血管病变防治”项目获得了 2019 年度国家科技进步一等奖，这是该年度医药卫生界唯一的国家科技进步一等奖。该项研究分别从理论、实验、临床三个方面开展研究并取得了突破，一是系统构建了指导微血管病变防治的络学说，属于中医药学术研究的重大理论原创成果；二是该研究阐明了严重危害人类健康的心脑血管疾病及糖尿病肾病等难治性疾病发病的共性机制是微血管病变，而保护微血管内皮细胞则是治疗微血管病变的核心机制，国家 973 计划项目验收专家组一致认为该项目“取得了中医药治疗微血管病变重大突破”；三是该项目利用国际公认的循证医学研究方法开展了大量临床试验解决了医学界重大难题——通心络胶囊解决了急性心梗无再流医学难题；参松养心胶囊为心功能不全伴室性早搏治疗提供了新药物，填补了窦性心动过缓伴室性早搏快慢兼治、整合调律的药物空白；芪苈强心胶囊明显提高了慢性心力衰竭临床治疗效果。国家 973 计划项目验收专家组称：本研究“创立了‘理论+临床+新药+实验+循证’一体化的中医学术创新与转化新模式，中医传统理论创新与现代科学技术相结合，产生重大原创成果，为中医药传承与创新做出了示范”。

## 2、感冒呼吸疾病领域

(1) 莲花清瘟胶囊/颗粒是首次应用络病理论探讨外感温热病发病规律与治疗，指导研发的专利新药，为国家医保甲类品种、国家基本药物目录品种，“中药莲花清瘟治疗流行性感冒研究”获得 2011 年国家科技进步二等奖，“中药莲花清瘟治疗新型冠状病毒肺炎研究及应用”2020 年获河北省科技进步一等奖。基础与临床研究证实，莲花清瘟不仅对甲型 H1N1、H3N2、禽流感 H7N9、乙型流感病毒等流感病毒具有杀灭作用，而且对其他多种容易引发呼吸道感染的常见病毒如副流感病毒、SARS 病毒、新冠病毒、手足口病病毒、单纯疱疹病毒等均有明显抑制作用，同时可有效抑菌、调节免疫、抗炎退热、止咳化痰。2009 年，莲花清瘟胶囊治疗甲型 H1N1 流行性感冒的随机、双盲、阳性药物对照、多中心临床试验研究证实：莲花清瘟在病毒核酸转阴时间方面与奥司他韦相当，退热时间及缓解咳嗽、咽痛、乏力等流感样症状优于奥司他韦且具有很好的经济性，显示出综合干预优势。进入市场近 20 年，莲花清瘟成为国内开展临床评价研究最多的创新中药之一。在我国发生的病毒性重大公共卫生事件中，莲花清瘟获得了 34 次国家卫健委、国家中医药管理局、学会组织推荐，先后被列入《流行性感冒诊疗方案（2018、2019、2020 年版）》《甲型 H1N1 流感诊疗方案》《时行感冒（乙型流感）中医药防治方案》《人感染 H7N9 禽流感诊疗方案》《新型冠状病毒肺炎诊疗方案（试行第四/五/六/七/八/九/十版）》等方案，成为我国应对呼吸道病毒传染性公共卫生事件代表性药物。2020 年 4 月，国家药品监督管理局批准莲花清瘟胶囊/颗粒在原批准适应症的基础上，增加“新型冠状病毒肺炎轻型、普通型”的新适应症。

(2) 莲花清咳片是以中医络病理论为指导，集合传统经典名方及临床实践研制的用于治疗急性气管-支气管炎的呼吸系统又一独家专利创新中药，具有宣肺泄热，化痰止咳功效。基础研究证实，莲花清咳片具有阻断以气道炎症反应为核心的级联反应链的独特药效作用，包括广谱抗病毒、抑菌、解痉平喘，保护气道黏膜，改善呼吸功能等。临床试验结果显示，在治疗新冠病毒感染、急性支气管炎咳嗽咳痰症状消失率、缩短病程、减轻肺损伤、提高呼吸功能等方面，莲花清咳片疗效明显，显示出清肺化痰，快速止咳的治疗优势。特别是有助于减少痰液生成、降低痰液黏度、促进痰液排出，可以有效解决多种呼吸系统传染性或感染性疾病中，因病毒或细菌感染引起痰液阻滞气管，影响肺之通气换气功能，导致病变复发或加重的临床难题。

2020 年 5 月，莲花清咳片获得药品注册批件。2022 年底莲花清咳片通过医保谈判续约被纳入《国家基本医疗保险、工伤保险和生育保险药品目录》。基于确切的临床疗效和科研证据支撑，莲花清咳片已 30 余次获得国家、省市级新冠和流感诊疗方案推荐。

### 3、糖尿病领域

津力达颗粒是首次应用络病理论探讨消渴（糖尿病）发病规律与治疗所指导研发的用于治疗 2 型糖

尿病的专利新药，药效实验证实其具有保护胰岛 $\beta$ 细胞、改善胰岛微循环，抗氧化应激、调节血糖调节激素、调节糖脂代谢紊乱等作用，同时还可改善胰岛素抵抗。津力达颗粒为国家医保目录乙类品种、国家基本药物目录品种，2015年被列入《中国药典》目录。2015年，由中国中医科学院首席研究员仝小林院士牵头，中国中医科学院广安门医院、美国芝加哥大学中药研究室等多家单位参与完成的“二甲双胍单药治疗的2型糖尿病患者加用津力达颗粒后疗效和安全性的随机、双盲、安慰剂对照、多中心临床试验”发表于《Plos One》杂志，其结果表明，在饮食控制、运动治疗和二甲双胍稳定剂量治疗的基础上，联合使用津力达颗粒可降低患者HbA1c、降低空腹血糖，同时改善患者的胰岛素抵抗、提高胰岛素敏感性及 $\beta$ 细胞功能指数、改善患者的临床症状、减轻体重，安全性良好。2023年将该研究进一步分析发现，津力达可有效改善患者血糖达标率，改善2型糖尿病患者口渴、乏力、饥饿、多尿、口干、盗汗、烦躁、便秘等临床症状，其作用可能独立于改善血糖，该研究发表于《Frontiers in Endocrinology》。2022年由贾伟平院士牵头完成的“津力达对初诊2型糖尿病患者血糖变异性的疗效研究”发表于《Journal of Diabetes Research》，其结果表明，津力达可改善初诊2型糖尿病患者的血糖控制和血糖变异性，提高患者TIR。2016年发布的《糖尿病中医药临床循证实践指南》中，将津力达颗粒推荐为2型糖尿病气阴两虚兼血瘀者用药。《中国2型糖尿病防治指南（2020年版）》中推荐“在应用二甲双胍等降糖药基础上，加用津力达颗粒”治疗。津力达颗粒同时还被列入《国际中医药糖尿病诊疗指南》。2022年3月，由中华医学会糖尿病学分会、国家基层糖尿病防治管理办公室共同制定的《国家基层糖尿病防治管理指南（2022）》正式发布，该指南明确，在协同控糖、改善症状方面，推荐2型糖尿病患者在常规治疗基础上可联用津力达颗粒。

#### 4、神经系统领域

（1）益肾养心安神片是公司应用络病理论以经方为基础化裁研发的治疗失眠症的专利新药，具有益肾、养心、安神的功效。益肾养心安神片于2021年9月获批上市，2022年通过国家医保谈判首次纳入医保目录乙类药品，适用于失眠症中医辨证属心血亏虚、肾精不足证患者。药效学研究证实，益肾养心安神片通过保护海马区脑神经元细胞，抑制下丘脑-垂体-肾上腺激活，改善应激状态，发挥镇静、催眠药效作用，同时增进记忆、抗疲劳，显示出不同于西医镇静催眠药的作用优势。经中国中医科学院广安门医院牵头开展的随机、双盲、多中心、安慰剂对照III期临床研究证实，益肾养心安神片明显改善入睡困难、睡而易醒、早醒、睡眠时间短，增加睡眠时间，改善睡眠质量，提高睡眠效率；明显改善神疲、健忘、头晕、心悸、腰膝酸软等症状，临床应用安全性良好。

（2）解郁除烦胶囊是以汉代仲景经方化裁研发的治疗轻、中度抑郁症的国家1.1类创新专利中药，具有解郁化痰，清热除烦功效。解郁除烦胶囊于2021年12月获批上市，2022年通过国家医保谈判首



次纳入医保目录乙类药品，2023 年纳入《抑郁症中西医结合诊疗指南》，适用于轻、中度抑郁症中医辨证属气郁痰阻、郁火内扰证患者。药效学研究证实，解郁除烦胶囊可提高脑组织单胺类神经递质水平、保护神经细胞、提高神经元突触可塑性，既能显著改善抑郁焦虑精神障碍，又能缓解非特异性躯体感觉异常，显示出不同于单靶点西药整体调节作用特点。由天津中医药大学第一附属医院牵头开展的随机双盲、多中心、安慰剂和阳性药平行对照 III 期临床研究证实，解郁除烦胶囊降低汉密尔顿抑郁量表积分与盐酸氟西汀片相当，优于安慰剂；降低汉密尔顿焦虑量表积分及改善精神抑郁、心绪不宁、胸脘痞闷、食欲不振、善太息等抑郁躯体症状优于安慰剂和盐酸氟西汀片，显示其治疗轻中度抑郁症具有综合干预优势。

(3) 枣椹安神口服液属 OTC 产品，在改善睡眠质量、提高脑力效率、缓解压力紧张综合征引起的失眠、多梦、心烦、注意力不集中、头昏、脑力活动效率低方面具有良好效果。河北中医学院研究发现：枣椹安神口服液具有提高睡眠效率，改善记忆力，保护缺氧脑组织，且能够提升运动耐力和抗低温能力。由河北省人民医院、河北医科大学第二医院、河北医科大学第三医院开展的随机对照、多中心临床研究证实：枣椹安神口服液可明显延长失眠患者夜间睡眠时间，改善患者健忘、眩晕、神疲乏力、腰膝酸软等症状。

## 5、肿瘤用药领域

养正消积胶囊是应用络病理论探讨肿瘤中医证治规律研发的专利新药，为国家医保乙类品种。该药配合介入治疗原发性肝癌在增效减毒、增强免疫、改善证候、提高生存质量方面疗效显著。临床用于联合化疗治疗肿瘤，可改善食欲，增强体力，提高生活质量。由中国中医科学院广安门医院、北京肿瘤医院、天津肿瘤医院、江苏肿瘤医院、中日友好医院等开展的随机、双盲、多中心临床研究证实：养正消积提高化疗疗效，降低化疗对血红蛋白、白细胞、血小板的抑制，升高 NK 细胞；减轻肝功能损伤，同时改善癌症相关性疲乏和厌食，提高患者生存质量。2020 版《中国肿瘤心理临床实践指南》及 2021 版《中国癌症相关性疲乏临床实践诊疗指南》均推荐养正消积胶囊用于肿瘤症状管理；基于乳腺癌临床研究证据支持，养正消积胶囊被列入 2021 版《乳腺癌中西医结合诊疗共识》推荐用药。

## 6、其它领域

公司在抗衰老、泌尿系统也布局了系列产品，使公司专利新药阵列不断丰富，为市场开拓和规模提升提供了有力支撑。

(1) 八子补肾胶囊是公司应用气络学说精气神理论指导研发的 OTC 甲类药品，是通过填补肾精、燮理阴阳、温扶元气、充养形神实现抗衰老的代表性品种。北京中医药大学糖尿病研究中心实验证实，

八子补肾胶囊可通过调节蛋白 Sirt6、端粒酶逆转录酶 TERT、肿瘤抑制蛋白 P53 相关信号通路提高机体免疫功能、改善端粒酶活性，从而发挥其延缓衰老的作用。近日，《八子补肾延缓自然衰老小鼠表观遗传衰老并延长其健康寿命》的研究论文，发表在国际药学领域 SCI 期刊《生物医学与药物治疗》

（《biomedicine & pharmacotherapy》上，影响因子 7.419），研究结果显示，八子补肾胶囊可改善自然衰老小鼠的记忆力和肌肉耐力，逆转自然衰老小鼠增龄性的甲基化变化，显著降低其 DNA 甲基化年龄并延长其健康寿命。

由北京中医药大学、南京中医药大学、天津中医药大学等国内多家权威机构开展的一系列研究发现，八子补肾胶囊不仅具有抗整体衰老，对人体各个系统衰老导致的各种慢性疾病也有很好的预防治疗效果。

a. 干预神经衰老：南京中医药大学、北京中医药大学、哈尔滨医科大学开展的多项实验研究证实：八子补肾胶囊能够减少脑组织衰老细胞，通过改善神经细胞突触密度与可塑性，增加脑海马区再生神经细胞数量，抑制大脑皮层神经元凋亡，从而显著改善脑萎缩情况，提高学习、记忆、运动协调等认知功能。

b. 干预痴呆：河北医科大学采用转基因痴呆小鼠动物模型评价八子补肾胶囊对认知功能的改善作用。研究证实：八子补肾胶囊可以降低血脑屏障通透性，从而减少β淀粉样蛋白在大脑内的异常积淀；同时能通过增加脑血管体积，增加大脑中后动脉收缩末期血流，提高大脑中后动脉搏动指数，调节脑血流量，起到改善认知功能的作用。

c. 干预骨骼衰老：天津中医药大学通过 SAMP6 小鼠观察八子补肾胶囊的骨保护作用，发现其可以抑制骨髓间充质干细胞衰老，促进成骨分化，抑制成脂分化。河北医科大学采用双侧卵巢切除小鼠模型，模拟女性绝经后的激素水平，观察八子补肾胶囊的骨保护作用。结果发现八子补肾胶囊能升高雌激素水平，调节骨代谢，促进骨形成，抑制骨破坏。北京中医药大学采用 D-半乳糖衰老小鼠模型观察八子补肾胶囊的骨保护作用，发现八子补肾胶囊能明显抑制 D-半乳糖诱导的骨形态破坏，提高骨组织矿物质含量，调控 Sirt6/NF-κB 信号通路，调节氧化还原平衡，从而降低骨流失，提高衰老小鼠的骨质量。

d. 干预肌肉衰老：河北医科大学采用后肢悬吊小鼠动物模型，观察八子补肾胶囊的肌肉保护作用，以及对肌耐力、抓力等指标的改善效果，结果显示：八子补肾胶囊可以促进卫星细胞向肌细胞分化，进而明显提高骨骼肌纤维体积和数量，抑制肌肉萎缩，减少肌间纤维沉积，有效改善肌力下降，提升肌耐力、抓力、平衡力，提高运动功能。

e. 干预皮肤衰老：天津中医药大学采用 SAMP6 小鼠观察八子补肾胶囊的皮肤保护作用，结果显示：八子补肾胶囊通过增加干细胞数量，促进细胞自噬，减轻氧化应激损伤，从而减少衰老细胞，最终达到

维持皮肤结构、延越皮肤衰老的目的。

f. 干预血管衰老：南京中医药大学采用双侧卵巢切除+高脂饮食小鼠模型模拟女性绝经后动脉硬化病变，观察八子补肾胶囊的血管保护作用。结果发现：八子补肾具有抗炎、抗凋亡、调节血脂作用，显著降低总胆固醇(TC)、甘油三酯(TG)、低密度脂蛋白(LDL-C)水平，显著提高高密度脂蛋白(HDL-C)水平，从而抑制血管内皮凋亡，减少动脉粥样斑块形成。

g. 延缓心肌衰老：哈尔滨医科大学采用双侧卵巢切除+高脂饮食的方法，诱发小鼠心血管病模型，观察八子补肾的心脏保护作用。结果显示：八子补肾胶囊能激活 Sirt3/SOD 信号通路，减轻心肌细胞线粒体肿胀，改善心肌细胞线粒体功能。南京中医药大学采用自然衰老小鼠模型评价八子补肾胶囊对心功能的改善作用，也发现八子补肾胶囊能明显减轻心肌纤维化。以上研究均证实八子补肾胶囊可以改善心功能，具体表现为改善心脏射血分数、短轴缩短率，同时降低心脏收缩末期内径和容积。

h. 改善肺纤维化：南京医科大学采用矽尘诱导小鼠肺损伤模型，并给予依托泊苷，观察八子补肾胶囊的肺保护作用。研究显示，八子补肾胶囊也降低肺组织和血清中的 H<sub>2</sub>O<sub>2</sub> 水平，减少小鼠肺组织衰老细胞，进而减轻依托泊苷和 H<sub>2</sub>O<sub>2</sub> 诱导的肺成纤维细胞衰老和纤维化，减轻小鼠肺损伤，抑制肺纤维化的发生发展，抑制体重减轻。

i. 改善肠道衰老：南京中医药大学采用 SAMP8 快速老化小鼠模型，观察八子补肾胶囊的肠道保护作用。结果证实：八子补肾胶囊可以调整肠道菌群水平，改善肠道微生态，减少肠道β-淀粉样蛋白沉积，改善肠道绒毛结构，增加绒毛长度，进而延缓肠道衰老。

j. 干预免疫衰老：河北中医学院、河北医科大学采用自然衰老小鼠观察八子补肾胶囊对免疫系统的保护作用。研究证实：八子补肾胶囊可以降低脾脏中老化细胞的比例，促进脾脏淋巴细胞增殖，从而改善脾脏病理形态，提高脾脏指数，调节脾脏 T 淋巴细胞亚群比例，最终达到抑制炎症反应，调节免疫稳态的效果。

k. 改善生殖衰老：北京中医药大学采用 D-半乳糖衰老小鼠模型观察八子补肾胶囊的生殖保护作用。结果证实：八子补肾胶囊能延缓睾丸衰老，改善生精细胞数量和状态，提高生精功能，并提高精子质量和数量，改善激素水平。且与雷帕霉素相比，八子补肾胶囊对睾丸指数无影响，表明八子补肾胶囊可以显著改善生精功能且无生殖毒性。

临床研究方面，由中国中医科学院西苑医院牵头的“八子补肾胶囊抗衰老临床研究”正式启动。该研究由 8 家科研临床机构共同开展，旨在探究八子补肾胶囊抗衰老（改善肾精亏虚证人群症状）的疗效。

该研究的主要指标不仅包括肾精亏虚证核心症状，同时还采纳了由荷兰护理学家 Gobbens 等依据衰弱整合模型而研发的老年人群衰弱状况自评筛查工具——Tilburg 衰弱评估量表。该量表包含 15 个条目共三个维度，分别为：躯体衰弱(身体健康、体重、行走、平衡、听力、视力、握力、疲劳等 8 个条目)、心理衰弱（记忆力、焦虑、抑郁、应对能力等 4 个条目）、社会衰弱（独居、社会关系、社会支持等 3 个条目），同时以生活质量评估量表、5 次起坐时间、6 分钟步行距离等作为次要指标，并对研究对象的衰老标志物检测、皮肤毛发情况进行亚组分析，以通过全面观测揭示八子补肾胶囊滋补肾精对抗衰老的临床效果。目前，研究数据已经揭盲，待进行下一步的数据分析和统计。

2023 年 6 月 8 日《世界中医药》杂志发布的《糖尿病合并骨质疏松症病证结合诊疗指南》将八子补肾胶囊列入推荐药物，推荐级别 2b，强推荐。

(2) 夏荔芪胶囊是应用络病理论探讨前列腺疾病中医证治规律指导研发的专利新药，为国家医保目录乙类品种，以疏通络脉为基本法则，具有健脾益肾、散结通络功效，可用于治疗轻中度良性前列腺增生、慢性细菌性前列腺炎、慢性无菌性前列腺炎、盆痛综合征。相关研究证实夏荔芪胶囊具有抑菌抗炎、抗氧化、抗增殖促凋亡机制，能够快速缓解前列腺增生、前列腺炎尿频、尿急、排尿无力、疼痛等症状，副作用少、长期服用可延缓疾病进展、减少复发，具有快治慢养的作用特点。

#### (四) 经营模式

##### (1) 采购模式

公司根据所采物料（商品）特性不同，采取不同采购模式，主要的采购模式有以下四种：

**招标采购：**大宗物料（如大型设备、内外包材等）采购，根据公司《招标采购管理办法》通过易采购平台，由需求部门提供需求计划和技术要求，询价部门进行价格征询和供应商筛选，供应商管理部门对供应商资格进行审查，确定合格供应商，然后组成招标小组进行招标。

**集中采购：**对用途相对单一，公司内部管理分散的品种（如劳保、办公用品及零星品种），为降低采购成本，由公司集采中心统一采购管理。

**产地采购：**对大宗中药材品种多采取药材产地采购模式，即通过前期的市场及产区调研，确定适合公司采购的策略，选择时机进行产区季节性采购。

**议价采购：**对金额相对较小，又不符合招标采购条件的品种，一般选择三家以上供应商进行议价，选择相对价格较低的供应商进行采购。

## （2）生产模式

中药生产方面，公司以自有生产设备将各类原药材进行加工炮制，形成净药材，然后进行处方配料，再经过各种加工工序，制成各类胶囊剂、颗粒剂、片剂、口服液等。化药生产方面，公司从批准的供应商处采购所需的原辅料和包材，经检测合格后放行至生产，生产车间按照批准的工艺，经过各种加工工序，制成胶囊剂或片剂等产品，成品检测合格后放行。

公司严格按照药品生产质量管理规范组织生产，原则上以市场和客户需求为依据，根据营销中心制定的各品种年度销售计划，以及季节性发货情况，结合各产品的生产能力情况，由生产部制定各车间的生产计划，并协调和督促生产计划的完成，同时对产品的生产过程进行严格的监督管理，各生产车间负责具体产品的生产流程管理。在整个生产过程中，质量保证部配备生产现场质量监督人员，对所生产的品种按质量监控点进行抽检，对生产全过程进行质量监督，质量控制部对生产环节的原料、中间产品、半成品、产成品的质量进行检验监控。

## （3）销售模式

公司营销模式的核心竞争优势在于络病理论指导下的专业化学术推广模式。公司的专利产品均为络病理论指导下研发的产品，具备确切的临床疗效，主导品种经过国际公认的循证医学评价方法对其临床疗效做出权威评价，从而形成学术推广的独特优势。络病理论是公司的核心竞争力之一，具有很强的差异化优势，能有效提高目标客户对产品的认知度。公司的学术推广人员通过对产品的深入认知，同时借助多种形式的学术会议，推广络病理论及专利产品的特色优势，提升临床医生认知度，从而带动和规范临床科学合理用来治疗相关疾病。

公司产品主要通过合作的医药流通企业对外配送销售，目前公司建立了覆盖全国市场的学术营销推广网络。推广体系根据目标终端类别不同，下设医疗板块、零售板块、商务分销板块分别负责第一终端、第二终端和第三终端的业务拓展。

## （4）研发模式

公司的研发模式主要包括自主研发和合作研发两种模式。

自主研发模式：公司下设以岭医药研究院，吸引了众多优秀科研人才，在新品种研发、老品种深度开发、工艺优化、专利申请注册等方面卓有成效。

合作研发模式：公司近年来先后与国内多家科研院校在人才培养、项目研究、成果转化等方面开展产学研合作，充分利用科研院校研发资源优势，开展关键技术的联合开发，有效整合人才、资金和信息资源，促进了科技成果转化和关键技术研究应用。

## 5、公司所处的行业地位

公司为国家创新型企业，先后承担和完成了两项“973”计划、“863”计划、国家自然科学基金、国家“十五”攻关、“十一五”支撑、“十二五”重大新药创制等多项国家、省部级科研项目，荣获六项国家重大科技成果大奖，何梁何利奖及一批省部级奖励，取得国内外药品发明专利四百余项。

### （1）公司行业排名情况

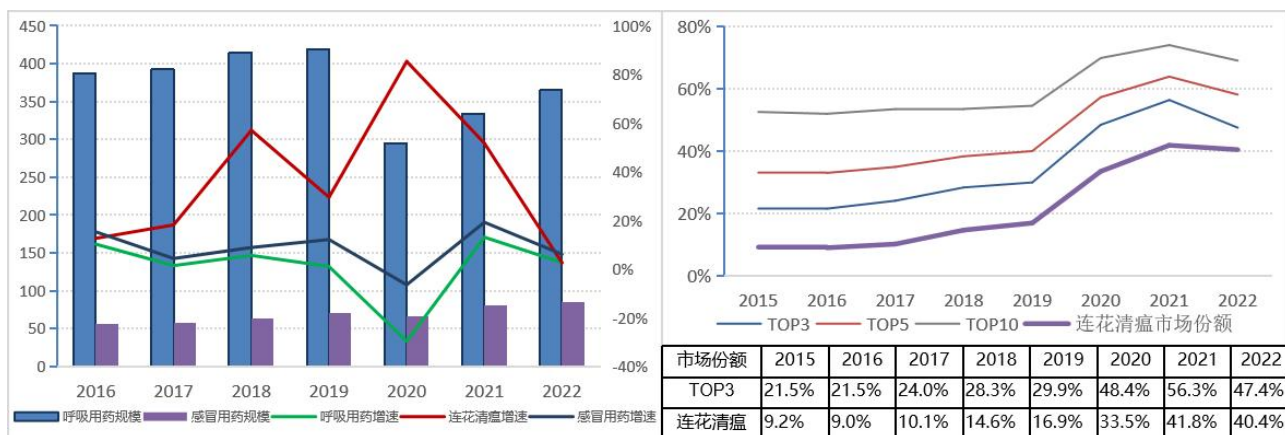
从行业排名情况看，在 2022 年度中国医药工业百强系列榜单之“2022 年度中国中药企业 TOP100”排行榜中，公司名列第 5 位，较 2021 年稳健上升 1 位。在工信部 2021 年度中国医药工业百强榜中，公司名列第 33 位。在中康科技发布的“2023 医药工业竞争力百强榜”中，公司位列第 26 位。

### （2）公司产品排名情况

本公司感冒呼吸系统疾病产品和心脑血管疾病产品在所属领域处于行业领先地位。

从公立医疗端表现看，米内网数据显示，2015 年以来呼吸系统中成药销售规模保持正增长，2019 年规模超 400 亿，复合增长率为 4.52%；2020 年下降 29.63%；2021 年实现恢复增长 13.09%；2022 年由于政策调整，年内市场需求变化较大，全年实现增长 2.69%。呼吸系统中成药中细分亚类感冒用药销售规模 2020 年前保持较快增长，2015-2019 年复合增长 10.08%，明显高于呼吸系统用药；2020 年销售额下滑 6.45%，但降幅远低于呼吸系统用药；2021 年增长 19.23%，创出新高；2022 年实现增长 6.09%。从产品表现看，感冒用药产品 TOP3 在 2015 至 2021 年保持双位数快速增长，市场份额逐步提升，由 21.51%提升至 56.30%；2022 年上半年普遍下滑，全年实现增长 2.50%。本公司莲花清瘟持续占据市场绝对优势。

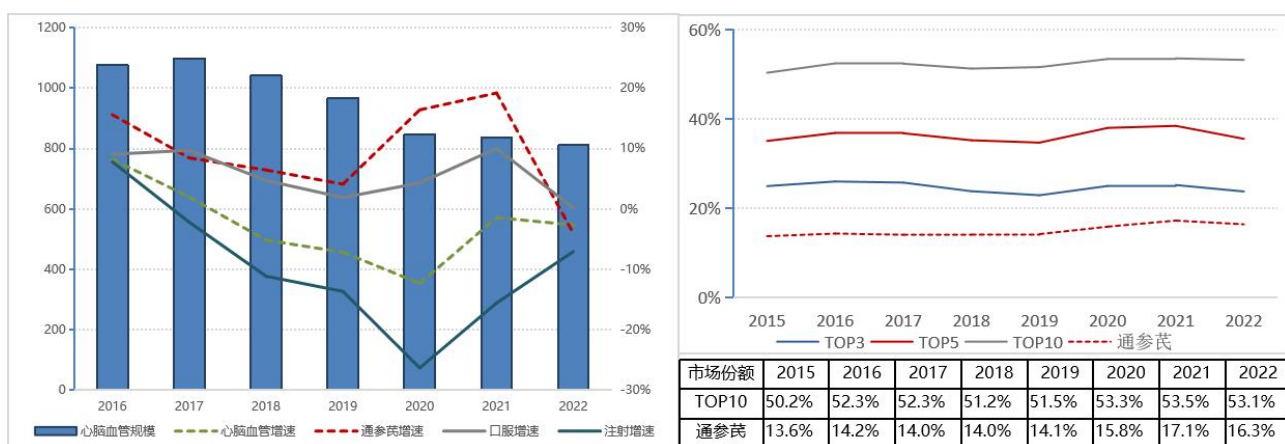
图 1 公立医疗端中成药呼吸系统用药规模、增速及感冒用药头部产品市场份额



数据来源：米内网

米内网数据显示，尽管公立医疗端心脑血管疾病中成药市场规模自 2018 年以来呈下降趋势，但内部结构性影响不容忽视，其中中药注射剂受政策影响规模大幅下降，2015-2022 年复合增速-10.29%。而口服制剂市场则实现稳定增长，2015-2022 年复合增速 5.59%，其中 2021 年实现 10.02% 的增长，时隔 7 年重回双位数增长，2022 年面临复杂多变的市场环境微增 0.13%。针剂和口服出现结构性变化，口服制剂市场份额由 2015 年的 34.76% 增至 2022 年的 62.47% 逐步占据领先地位。同时，口服制剂产品市场集中度亦在稳步提升，其中心血管口服制剂 TOP10 产品市场份额由 2015 年的 50.24% 提升至 2022 年的 53.12%。本公司通心络胶囊、参松养心胶囊和芪苈强心胶囊三大创新专利中药市场份额由 2015 年的 13.64% 提升至 2022 年的 16.30%。

图 2 公立医疗端心脑血管中成药规模、增速及心血管口服制剂头部产品市场份额



数据来源：米内网

从医疗终端产品份额情况看，米内网数据显示，公司的连花清瘟产品在 2022 年公立医疗市场中成药感冒用药销售排名位列第 1 名。通心络胶囊、参松养心胶囊和芪苈强心胶囊在 2022 年公立医疗市场中成药心血管疾病内服用药排名中，分别排名第 4 名、第 5 名和第 6 名。津力达颗粒在 2022 年公立医

疗市场中成药糖尿病用药销售排名位列第 2 名。

表 1 2022 年中国公立医疗市场中成药感冒用药 TOP5

排名	产品名称	市场份额
1	<b>连花清瘟颗粒/胶囊</b>	<b>40.38%</b>
2	双黄连口服液	7.05%
3	感冒清热颗粒	5.44%
4	疏风解毒胶囊	5.17%
5	荆防颗粒	2.56%

表 2 2022 年中国公立医疗市场中成药心血管疾病内服用药 TOP10

排名	产品名称	市场份额
1	复方丹参滴丸	9.56%
2	麝香保心丸	7.86%
3	稳心颗粒	6.24%
4	<b>通心络胶囊</b>	<b>5.94%</b>
5	<b>参松养心胶囊</b>	<b>5.85%</b>
6	<b>芪苈强心胶囊</b>	<b>4.51%</b>
7	银丹心脑通软胶囊	4.07%
8	银杏叶片	3.84%
9	速效救心丸	3.21%
10	芪参益气滴丸	2.04%

表 3 2022 年中国公立医疗市场中成药糖尿病用药 TOP5

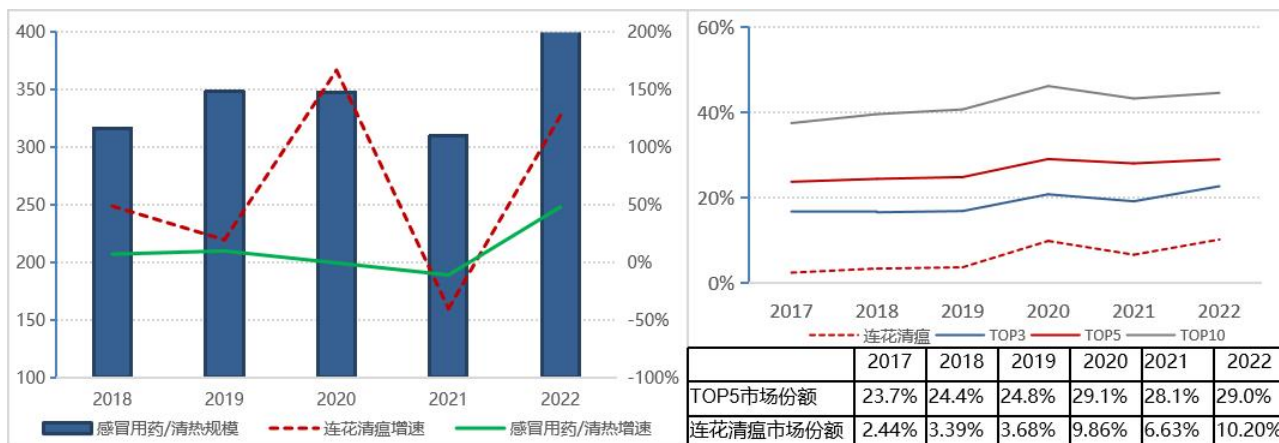
排名	产品名称	市场份额
1	消渴丸	22.85%
2	<b>津力达颗粒</b>	<b>17.76%</b>
3	参芪降糖片	8.01%
4	木丹颗粒	7.90%
5	参芪降糖胶囊	6.22%

数据来源：米内网

从零售药店端看，中康开思数据显示，2022 年零售端感冒用药/清热类市场规模约 460 亿，同比增长 48.4%。从产品表现看，2017-2020 年 TOP5 稳定增长，2021 年普遍下降，2022 年增长 57.60%，市场份额 2021 年经历小幅下滑后 2022 年进一步提升至 29.0%，整体市场集中效应逐渐显现。本公司连花清瘟产品市场份额 2017-2022 年由 2.44% 增至 10.20%，位列第一。

图 3 零售终端市场感冒用药/清热类规模、增速及头部产品市场份额





数据来源：中康

在零售终端，2022 年连花清瘟胶囊在感冒用药/清热类销售额排名第 1 位。

表 4 2022 年零售终端感冒用药/清热类 TOP5

排名	产品名称	市场份额
1	连花清瘟胶囊/颗粒	10.20%
2	感冒灵颗粒	7.62%
3	藿香正气合剂	4.88%
4	复方感冒灵颗粒	4.18%
5	小儿氨酚黄那敏颗粒	3.74%

数据来源：中康

从零售药店端看，中康开思数据显示，2022 年零售端心脑血管中成药市场规模近两百亿，同比增长 3.85%。零售端心脑血管中成药市场集中度亦呈现提升趋势，2017-2022 年 TOP20 市场占有率持续提升。通心络胶囊、参松养心胶囊、芪苈强心胶囊三大专利中药市场份额由 2017 年的 5.79% 增至 2022 年的 6.40%。

图 4 零售终端市场心脑血管(不含高血压)规模、增速及中成药头部产品市场份额



数据来源：中康

(五) 现阶段主要业绩驱动因素

公司有 10 个专利中药品种通心络胶囊/片、参松养心胶囊、芪苈强心胶囊、连花清瘟胶囊\颗粒\片、津力达颗粒、养正消积胶囊、夏荔芪胶囊、连花清咳片、解郁除烦胶囊和益肾养心安神片进入了《国家基本医疗保险、工伤保险和生育保险药品目录（2022 年）》，5 个专利中药品种通心络胶囊、参松养心胶囊、连花清瘟胶囊\颗粒、芪苈强心胶囊、津力达颗粒进入了《国家基本药物目录》（2018 版）。上述专利中药均为络病理论指导下研发的产品，具备确切的临床疗效，主导产品经过国际公认的循证医学评价方法对其临床疗效做出权威评价，有着较大的市场空间，构成公司销售收入的主要来源，成为现阶段公司业绩的主要驱动因素。

## 二、核心竞争力分析

报告期内，公司未发生因技术升级换代、核心技术人员流失、产品质量问题等导致公司核心竞争能力受到严重影响的情况。

公司始终坚持市场龙头、科技驱动的科技创新发展战略，创立“理论-临床-科研-产业-教学”五位一体的独特运营模式，遵循中医药学科规律，将“理论+临床+新药”有机结合，建立起以中医络病理论创新为指导的新药研发创新技术体系：中医络病理论学术创新赋予公司科技中药以良好疗效和学术内涵，成为公司差异化竞争的核心要素，河北以岭医院（三级甲等中医院）与公司开展新药临床合作，作为公司的临床基地之一，拥有一百多种院内制剂，形成向新药转化的有力储备品种支撑；河北以岭医药研究院已形成围绕中药新药不同研发阶段的产品集群。公司在新药研发中所体现的优势特色与 2021 年国务院办公厅印发的《关于加快中医药特色发展的若干政策措施》中提出的“建立中医药理论、人用经验、临床试验‘三结合’的中药注册审评证据体系”完全吻合，成为公司专利产品快速进入市场并取得商业化突破的不竭动力。

公司核心竞争力体现在以下几方面：

### 1、络病理论体系优势

络病理论作为中医药学术理论体系的重要组成部分，公司的专利产品均为络病理论指导下研发的新产品，专利新药因络病理论指导的组方特色、疗效特色而具备确切的临床疗效。

络病理论创新研究是以吴以岭院士为首席科学家的科研团队，在基于络病防治临床实践的基础上，创造性地提出了络病理论研究的“三维立体网络系统”，系统构建“络病证治”“脉络学说”“气络学说”理论体系，以脉络学说为指导，干预目前高发的血管病变，阻抑心脑血管发病事件链，在应用通络药物保护血管内皮、抑制动脉硬化、稳定易损斑块、改善冠脉痉挛、治疗急性心肌梗死无再流以及整合调节心律

失常，标本兼治慢性心衰等方面取得一批研究成果。同时，创新研究对于糖尿病并发微血管病变、脑中风等也具有非常重要的价值，开辟了心、脑、肾从微血管病变防治的新领域，进而阻断重大疾病发生发展的有效新途径。在络病理论指导下研发的国家创新药物通心络胶囊、参松养心胶囊、芪苈强心胶囊等均在我国心脑血管病的防治中发挥着重大作用，显示出了创新络病理论的巨大临床价值。以气络学说为指导，围绕流感、感冒、急性气管-支气管炎、2型糖尿病、肿瘤、前列腺增生、失眠、抑郁症，先后研发了连花清瘟胶囊/颗粒、连花清咳片、津力达颗粒、养正消积胶囊、夏荔芪胶囊、益肾养心安神片、解郁除烦胶囊。新药上市后与国内相关领域专家合作开展系列基础实验研究和符合国际循证医学标准的临床循证研究，创立了“理论+临床+新药+实验+循证”一体化的中医学学术创新与转化新模式，将中医传统理论创新与现代科学技术相结合，产生重大原创成果，为中医药传承与创新发展做出了示范。基于上述科技优势，公司先后主持完成两项国家“973”计划项目，2017年延续两项“973”项目研究成果，再次主持国家重点研发计划中医药现代化研究重点专项，先后荣获国家科技进步一等奖1项、国家科技进步二等奖4项、国家技术发明二等奖1项，“中医络病诊疗方法”入选国家级非物质文化遗产名录。

## 2、产品优势

公司以络病理论创新带动中医药产业化，运用现代高新技术研发科技中药和化药，研发国家专利新药十余个，覆盖心脑血管疾病、呼吸系统疾病、肿瘤、糖尿病、神经系统、泌尿系统疾病等重大疾病领域，产品布局完整，梯队合理，为公司的未来发展奠定了坚实的基础。公司主导产品均为独家产品，组方独特，在心脑血管口服中成药领域占有独特的学术地位和市场地位。公司六大专利产品通心络胶囊、参松养心胶囊、芪苈强心胶囊、连花清瘟胶囊、津力达颗粒和养正消积胶囊均进行了随机、双盲、多中心大样本的循证研究，部分研究结果发表在国内外权威杂志，在国内外医学界产生重大影响。截至目前，公司共有13个专利中药品种，其中10个列入国家医保目录，5个列入国家基本药物目录，为公司在未来几年继续保持持续快速增长打下了良好基础，提供了强大动力。

公司专利产品以其卓越的临床疗效陆续进入多个临床专家共识或诊疗方案，为产品学术推广创造了有利条件。通心络胶囊、参松养心胶囊、芪苈强心胶囊、津力达颗粒等产品多次被临床指南、专家共识收录并推荐，为公司产品更好的服务于临床奠定良好的基础。

表5 专利产品进入诊疗指南、专家共识和教材情况

品种	发布机构	文件名称
通心络 胶囊	中华中医药学会	《经皮冠状动脉介入治疗（PCI）术后胸痛中医诊疗专家共识》2014
		《糖尿病周围神经病变中医临床诊疗指南》2016
		《冠心病稳定型心绞痛中医诊疗指南》2019
		《颈动脉粥样硬化性疾病中医临床诊疗专家共识》2019
	中国中西医结合学会	《急性心肌梗死中西医结合诊疗专家共识》2014

		《血脂异常中西医结合诊疗专家共识》2017
		《动脉粥样硬化中西医结合诊疗专家共识》2017
		《中国脑梗死中西医结合诊治指南》2018
		《急性心肌梗死中西医临床诊疗指南》2016
		《冠状动脉血运重建术后心绞痛中西医结合诊疗指南》2021
		《中国偏头痛中西医结合防治指南》2022
	中华医学会	《冠状动脉痉挛综合征诊断与治疗中国专家共识》2015
	中华医学会	《高龄老年冠心病诊治中国专家共识》2016
	中华医学会	《冠状动脉微血管疾病诊断和治疗的中国专家共识》2017
	中华医学会	《ST 段抬高型心肌梗死急诊 PCI 微循环保护策略中国专家共识》2021
	中国老年医学学会	《中国多学科微血管疾病诊断与治疗专家共识》2020
	中国老年医学学会	《高龄老年（≥75 岁）急性冠状动脉综合征患者规范化诊疗中国专家共识》2018
	世界中医药学会联合会	《经皮冠状动脉介入治疗围手术期心肌损伤中医诊疗专家共识》2017
	冠心病中医临床研究联盟	《慢性心力衰竭中医诊疗专家共识》2014
	北京中西医结合学会	《慢性脑缺血中西医结合诊疗专家共识》2018
	国家中医药管理局	《中成药治疗冠心病临床应用指南》2020
	国家中医药管理局	《中成药治疗血管性痴呆临床应用指南》2020
	中国中医药出版社	《中西医结合内科学》（新世纪第三版）（教材）
	国家卫健委	《冠心病合理用药指南（第 2 版）》2018
	国家卫健委	《中国脑卒中防治指导规范第 2 版》
	上海卒中学会、北京脑血管病防治协会	《通心络胶囊在动脉粥样硬化性脑血管病临床应用的专家建议》2022
参松养心胶囊	中华医学会	《心房颤动：目前的认知和治疗建议》2015/2018/2021
	中华医学会	《2020 室性心律失常中国专家共识升级版》2020
	中华医学会	《室性心律失常中国专家共识基层版》2022
	中华医学会	《老年人非瓣膜性心房颤动诊治中国专家建议》2016
	中华中医药学会	《糖尿病周围神经病变中医临床诊疗指南》2016
	中华中医药学会	《室性心律失常专家共识》2016
	中华中医药学会	《中医药治疗新型冠状病毒感染核酸/抗原转阴后常见症专家共识》2023
	国家卫健委	《冠心病合理用药指南》2018
	国家卫健委	《心律失常合理用药指南》2016/2019
	人卫出版社	全日制大学本科统编教材西医《内科学》第九版（2018 年修订）
中国老年医学学会	《中国多学科微血管疾病诊断与治疗专家共识》2020	
中国中西医结合学会	《急性心肌梗死中西医结合诊疗专家共识》2014	
中华心律失常学杂志	《新型冠状病毒肺炎合并心律失常的诊疗建议》2020	
国家中医药管理局	《新型冠状病毒感染中医药防治问答（第一版）》2023	
芪苈强心胶囊	中国中西医结合学会	《急性心肌梗死中西医结合诊疗专家共识》2014
	中国中西医结合学会	《慢性心力衰竭中医诊疗专家共识》2014
	中国中西医结合学会	《慢性心力衰竭中西医结合诊疗专家共识》2016
	中华医学会	《中国心力衰竭诊断和治疗指南》2014/2018
	中华医学会	《中国扩张型心肌病诊断和治疗指南》2018
	国家卫健委	《心力衰竭合理用药指南》2019
中国心衰中心联盟	《舒张性心力衰竭早期防治专家建议》2021	
中华中医药学会	《急性心肌梗死中医临床诊断指南》2021	
莲花清瘟胶囊/颗粒	卫生部/卫计委/卫健委	《人禽流感诊疗方案》2005/2008
	卫生部/卫计委/卫健委	《甲型 H1N1 流感诊疗方案》2009
	卫生部/卫计委/卫健委	《流行性感冒诊断与治疗指南》2011
	卫生部/卫计委/卫健委	《中东呼吸综合征病例诊疗方案 2015 版》

		《人感染 H7N9 禽流感诊疗方案 2017 年第一版》
		《流行性感冒诊疗方案》2018/2019/2020
		《新型冠状病毒肺炎诊疗方案试行第四/五/六/七/八/九/十版》
		《新冠病毒感染者居家治疗指南》
	国家中医药管理局	《关于在震区灾后疾病防治中应用中医药方法的指导意见》2008
		《风温肺热病（非重症社区获得性肺炎）诊疗方案》2010
		《2012 年时行感冒（乙型流感）中医药防治方案（试行）》2012
		《急性乳蛾（急性扁桃体炎）中医诊疗方案》2012
		《中医药治疗埃博拉出血热专家指导意见（第一版）》2014
		《人感染 H7N9 禽流感中医医疗救治专家共识》2014
连花清咳片	国家中医药管理局	《新冠病毒感染者居家中医药干预指引》2022
		《新型冠状病毒感染中医药防治问答（第一版）》2023
	中华医学会	《新型冠状病毒感染基层诊疗和服务指南（第一版）》2023
		《中医药治疗新型冠状病毒感染核酸/抗原转阴后常见症专家共识》2023
	国家卫健委	《农村居民新冠病毒感染防治健康教育手册》2023
		《新冠病毒感染防治百问百答》2022
	世界中医药学会联合会	《儿童新冠病毒感染者中成药防治方案》2022
津力达颗粒	国家中医临床研究基地中医药防治糖尿病临床研究联盟	《糖尿病中医药临床循证实践指南》2016
	中华中医药学会	《糖尿病周围神经病变中医临床诊疗指南》2016
	世界中医药学会联合会	《国际中医药糖尿病诊疗指南》2017
	中国标准化协会、中华中医药学会、中国中医科学院	《中成药临床应用指南-糖尿病分册》2018
	中华医学会	《中国 2 型糖尿病防治指南》2017 版/2020 版
		《中国 2 型糖尿病诊疗标准 2019》（2017 版指南的英文版）
		《国家基层糖尿病防治管理指南（2022）》
	中国微循环学会	《糖尿病微循环障碍临床用药专家共识》2017 版/2021 版
中国医师协会	《代谢综合征病证结合诊疗指南》2023	
中国老年学和老年医学学会	《老年 2 型糖尿病慢病管理指南》2023	
夏荔芪胶囊	中国中医药信息学会男科分会	《良性前列腺增生症中西医结合多学科诊疗指南（2022 版）》
	中华医学会男科学分会	《良性前列腺增生诊疗及健康管理指南》2022
	中国老年学和老年医学学会	《老年前列腺增生慢病管理指南》2023
养正消积胶囊	中国抗癌协会	《中国肿瘤心理临床实践指南》2020
	中华医学会	《中国癌症相关性疲乏临床实践诊疗指南》2021
	中国中西医结合学会	《乳腺癌中西医结合诊疗共识》2021
八子补肾胶囊	中国医师协会中西医结合医师分会内分泌与代谢病学专业委员会	《糖尿病合并骨质疏松症病证结合诊疗指南》2023

### 3、学术营销优势

（1）目前已形成四级络病理论研究体系（世界中医药学会联合会络病专业委员会、国际络病学大会、省级络病学会、地级络病分会），完善的四级络病理论研究体系为络病理论学术推广搭建了良好的平台，有力推动了相关疾病领域中西医结合。近年来，络病理论研究成为热潮，络病学会组织蓬勃发展，吸纳了一大批认可通络药物的医师群体，一年一度的国际络病学大会吸引了众多国内知名院士专家和学者的参与，充分彰显了公司的络病理论学术影响力。通过权威专家的学术交流，进一步推动了络病学科向现代化和国际化迈进。

(2) 针对公司已上市产品, 相关研究机构开展了多项临床研究, 为公司提供了丰富的临床推广证据。循证医学研究是建立在客观、科学研究结果基础上, 获取高质量证据来支持临床决策。随机对照(RCT) 试验作为近年来兴起的高级别临床证据研究方法, 能够反映出药物的客观疗效, 筛选出让医生和患者信赖的临床药物。公司的通心络、参松养心、芪苈强心、连花清瘟、津力达、养正消积等产品已经完成多项上市后的临床研究, 为产品的临床推广奠定了坚实的证据基础。目前还有多项针对已上市品种的循证医学研究正在进行中。

(3) 公司建立了覆盖全国的销售渠道和终端网络, 成为保证公司综合竞争力的重要保障。公司通过经营理念的引导、企业文化的熏陶、营销模式的完善、专业培训的开展等, 不断巩固和强化学术推广团队的专业性, 打造了一支卓越、专业、敬业的学术推广团队。产品在全国 10 万余家医疗终端, 30 万余家药店终端形成了规模销售。

#### 4、产品和技术研发优势

公司坚持以科技创新促进企业快速发展, 建立了以中医络病理论创新为指导的新药研发技术体系, 具备复方中药、组分中药、单体中药各类中药新药研发能力, 技术成果在国内同行业中处于领先地位。公司始终致力于技术创新提升中药高科技内涵, 通过承担和实施国家重大技术创新项目, 建立了中药超微粉碎(国家技术发明二等奖)、超临界萃取及超声逆流提取(国家十一五科技支撑)、大孔树脂纯化、薄膜蒸发、带式真空干燥/冷冻干燥、固体分散等中药粉碎、提取、除杂、浓缩、干燥和制剂技术, 建立了多成分快速定量检测、快速定量指纹图谱、超高速液相-液质联用、薄层色谱快速成像等技术体系, 形成了中药研发关键技术、中药质量控制及标准制作技术、药理及安全性评价三个技术平台, 实现了新药从药材资源到制剂的全面质量控制及数字化在线监测, 构建了具有系统性、成熟性、先进性的企业药物集成创新技术体系, 为创新药物的研发和产业化奠定了基础。

公司设立医药研究院作为研发主体专职从事新药研发和创新研究, 设有中药分院、化药分院、健康分院、新药评价中心、新药临床中心、国内注册中心、国际注册中心等职能部门, 通过短期、中期及长期的研发规划和投入, 布局公司未来研发创新驱动力。

公司积极建设各类创新平台, 报告期内拥有的平台主要包括: 国家企业技术中心、络病理论创新转化全国重点实验室、络病药物研制国家地方联合工程实验室、国家科技部中医药国际科技合作基地、国家高新技术研究发展计划成果产业化示范基地以及国家中医药管理局络病重点研究室、河北省络病重点实验室等。

公司始终将科技创新作为企业发展的核心竞争力，在研发投入方面保持了持续增长态势。报告期内，公司研发投入 42,028.06 元，占营业收入比重为 6.19%，处于同行业领先水平。

表6 公司研发投入与同行业公司对比

同行业可比公司	研发投入金额（万元）	研发投入 占营业收入比例	研发投入 占净资产比例	研发投入 资本化比重
白云山	41,594.94	1.04%	1.18%	3.70%
康缘药业	36,345.13	14.24%	7.11%	0.00%
天士力	35,166.80	8.01%	2.81%	0.00%
济川药业	21,506.45	4.65%	1.81%	0.00%
步长制药	10,030.32	1.44%	0.84%	0.00%
太极集团	8,861.14	0.98%	2.53%	0.00%
东阿阿胶	5,515.72	2.55%	0.54%	0.00%
同行业平均研发投入金额（万元）				22,717.21
公司报告期内研发投入占营业收入比例				6.19%
公司报告期内研发投入占净资产比例				3.59%
公司报告期内研发投入资本化比例				4.20%

注1：同行业可比公司数据来源于其2023年半年报。

注2：同行业平均研发投入金额为7家同行业公司的算数平均数。

注3：同行业可比公司选取考虑因素：主要考虑公司业务模式、产品类型及治疗领域。

## 5、公司产品知识产权优势

鉴于国家针对创新药物的保护方式多样化和管理部门的不同，为切实加强公司知识产权保护，公司组建了专业的知识产权管理部门，制定了有关知识产权、公司科技秘密的管理制度及维权应对方案。随着对公司产品的研究深入，公司针对研究内容从产品处方、制备工艺、质量控制、新用途等方面申请了多项发明专利，分处初审、实质审查、授权等不同阶段。每一项申请都是对研究成果的体现，也是对产品保护的加强。

报告期内，公司获得国内发明专利 10 项，外观设计专利 16 项；获得国际发明专利 3 项。

表7 报告期内获得的国内发明专利

序号	专利名称	专利号	专利类型	有效期
1	一类黄酮类衍生物及其制备方法和用途	201610953931.2	发明	2036-11-03
2	一种中药组合物在制备治疗痴呆药物中的应用	201910306129.8	发明	2039-04-17
3	一种中药组合物在制备治疗消化道出血药物中的应用	201910324305.0	发明	2039-04-22
4	一种改善记忆的组合物及其制备方法	201910412174.1	发明	2039-05-17
5	一种安慰剂及其应用	201910515174.4	发明	2039-06-14
6	一种中药组合物在制备治疗动脉粥样硬化药物中的应用	201910715052.X	发明	2039-08-05
7	一种中药组合物中多种成分鉴别及含量的测定方法	201910981308.1	发明	2039-10-16
8	一种含有拉莫三嗪的制剂组合物及其制备方法	201911098313.4	发明	2039-11-12
9	抗微生物精油组合物、包含其的制品及制品的制备方法	202280000139.9	发明	2042-02-07
10	促性激素释放激素受体拮抗剂及其用途	202010311436.8	发明	2040-04-20

表8 报告期内获得的国际发明专利

序号	专利名称	专利号	国别/地区	专利类型	有效期
1	一种中药组合物中八种成分的分离方法	US11564966B2	美国	发明	2038-10-25
2	抗微生物精油组合物、包含其的制品及制品的制备方法	HK40070751	香港	发明	2042-2-7
3	抗微生物精油组合物、包含其的制品及制品的制备方法	J/006960	澳门	发明	2042-2-7

截止本报告期末，公司已累计获得专利 823 项，包括发明专利 443 项，实用新型专利 23 项，外观设计专利 357 项。其中针对 13 个专利中药共申请了专利 438 项，包括国内发明专利 361 项，PCT 国际发明专利 28 项，外观设计 46 项；有效授权专利 269 项，其中国内发明专利 193 项，外国发明专利 49 项，外观设计 27 项。《中华人民共和国专利法》第 42 条规定，发明专利权的期限为自申请日起 20 年，因此获授权的专利会对公司产品的生命周期给予延长。

## 6、资源整合优势

公司立足于专利中药的研发、生产与销售的基础之上，将公司的业务板块向化生药和健康产业延伸，建立起线上与线下销售相结合、国内与国际市场相结合、药品销售与健康产业相补充的业务发展模式，形成了优势资源整合的核心竞争力。

## 7、人才优势

公司建立了高素质的科研和管理团队，构成了以院士为学术带头人、以归国专家、外籍专家、博士、硕士等高层次人才为骨干的研发队伍，知识结构合理、年龄梯队科学，多学科优势组合，列入河北省首批“巨人计划”团队，获得“高层次创新团队”的荣誉称号，具备充足的开展创新药物研发的实力。

## 8、品牌优势

公司全面实施品牌营销战略，致力于从产品经营到品牌经营的战略转变。始终坚持学术品牌和社会品牌相互促进，共同提升，通过整合企业科技创新、产品质量、社会责任、企业文化等优势资源，不断把科技优势、产品特色、产品质量、社会责任转化为企业社会品牌。经过多年的发展，公司“科技创新+质量保障+社会责任”的品牌建设成效显著，成为在医药界具有较高知名度的科技创新型企业，络病理论创新及其指导下的科技中药影响广泛，现代高新技术及质量保证体系、高科技学术形象与通心络等品牌产品，使公司成为中医药科技创新产业化的代表性企业。

## 三、主营业务分析

### 概述

2023 年是公司“七五”规划的开局之年。2023 年上半年，在总体发展战略的指引下，公司管理层坚持“规范、专业、健康、持续、跨越”的指导思想，围绕中药、化生药、大健康等业务板块，带领全体员工，稳步、扎实开展各项工作。公司上下紧密围绕着年初制定的年度经营计划目标，持续规范和优化业



务流程，不断深化营销网络改革，加强预算管理和成本控制，严控产品质量，强化品牌建设，保持研发投入，提高运营效率，充分发挥公司在科技创新、产品研发、技术平台、产业化转化能力等方面的优势，在产品生产、研发和注册申报等诸多方面取得了较好的成绩，实现了公司经营业绩的稳步增长。2023年上半年，公司实现营业收入 6,790,561,553.22 元，同比增长 21.99%；实现归属于上市公司股东的净利润 1,606,021,016.98 元，同比增长 53.16%；实现归属于上市公司股东的扣除非经常性损益的净利润 1,540,608,040.88 元，同比增长 46.67%。

## （一）中药板块

### 1、专利中药销售方面

公司围绕国内国际两个市场，加强营销网络和营销队伍建设，依托现有产品线，整合内外部资源，优化销售管理模式，持续推进销售团队专业化建设，充分发挥产品品牌和学术优势，不断推进营销体系优化升级。报告期内，公司积极调整营销策略，加强区域管理和市场推广力度，加强分类别终端分级管理，深耕等级医院、零售药店、基层医疗机构等各类型终端市场，确保各项市场资源的合理使用，不断提高销售资源利用率。

### 2、中药创新药研发方面

围绕中药品种研发，公司聚焦于心脑血管、呼吸、内分泌、神经、消化、免疫、泌尿等核心疾病领域，打造中医药理论、人用经验、临床试验“三结合”的创新中药证据链，践行“理论+临床+新药+实验+循证”一体化中医学术创新转化新模式，完善新药筛选、立项、研发、上市后再评价等不同阶段项目管理，探索产品的适用人群、临床应用优势和作用特点，客观评价产品的疗效优势、安全性，不断推进新产品研发，丰富已上市产品核心科技内涵。

公司目前已获临床批件品种涉及风湿免疫系统、消化系统、五官科及儿科等疾病，在研立项品种涵盖心血管系统、呼吸系统、内分泌代谢系统、神经系统、消化系统、妇科、儿科等疾病，分别处于新药研发不同阶段。

表 9 公司在研项目情况

研发项目	药品名称	注册分类	适应症或功能主治	是否处方药	是否属于中药保护品种	研发（注册）所处阶段
芪黄明目胶囊新药研发	芪黄明目胶囊	中药创新药 1.1 类	糖尿病视网膜病变	是	否	申报新药
柴黄利胆胶囊临床研究	柴黄利胆胶囊	中药创新药 1.1 类	慢性胆囊炎	是	否	完成Ⅲ期临床受试者出组
玉屏通窍片临床研究	玉屏通窍片	中药创新药 1.1 类	过敏性鼻炎	是	否	完成Ⅲ期临床受试者出组

小儿连花清感颗粒临床研究	小儿连花清感颗粒	中药创新药 1.1 类	儿童感冒	是	否	III 期临床研究
络痹通片临床研究	络痹通片	中药创新药 1.1 类	类风湿性关节炎	是	否	III 期临床研究
柴苓通淋片临床研究	柴苓通淋片	中药创新药 1.1 类	反复发作尿路感染	是	否	筹备 II 期临床
养正消积胶囊临床研究	养正消积胶囊	原中药 6 类	癌因性疲乏	是	否	获批新增适应症
藿夏感冒颗粒临床前研究	藿夏感冒颗粒	中药创新药 1.1 类	胃肠型感冒	是	否	获批临床
参蓉颗粒临床前研究	参蓉颗粒	中药创新药 1.1 类	肌萎缩侧索硬化症	是	否	获批临床
乳结泰胶囊 IV 期临床及注册变更	乳结泰胶囊	原中药 6 类	乳房肿痛、乳腺增生	是	否	完成生产转移

公司积极持续开展已上市中药品种的上市后再评价及二次开发，已上市品种继续开展药效作用机制深入探讨、上市后循证医学评价及真实世界研究，通过实验和临床数据验证产品作用机制和确切疗效，为中成药的临床应用提供客观研究证据，建立产品的学术影响力和学术地位，进一步提升产品临床价值，将产品的学术优势转化为市场优势，驱动产品销量增长。

报告期内，完成“连花清瘟胶囊治疗轻、中度新冠感染患者有效性和安全性的随机、双盲、国际多中心临床研究”，完成“津力达颗粒对 2 型糖尿病患者血糖波动影响及其代谢组学研究”；“通心络胶囊缺血性脑卒中随机、双盲、安慰剂平行对照、多中心临床研究”“连花清瘟胶囊治疗非流感病毒性肺炎临床研究”“连花清瘟颗粒治疗儿童流感随机、双盲、阳性药对照、多中心临床研究”“养正消积胶囊改善晚期非小细胞肺癌患者化疗生活质量随机、双盲、安慰剂平行对照多中心临床研究”“夏荔芪胶囊治疗良性前列腺增生循证医学研究”等多项循证医学顺利揭盲。

完成连花清瘟治疗轻中度新冠感染患者随机双盲、国际多中心 860 例临床研究，该研究由以广州医科大学附属第一医院为牵头单位，由第三方进行项目管理和统计分析，中国、泰国、菲律宾、越南等国家 17 家中心共同完成，纳入新冠肺炎患者 860 例。结果显示，连花清瘟缩短 9 个主要症状达到持续缓解中位时间较对照组缩短 2.7 天，显著缓解鼻塞/流涕、咽痛、咳嗽、精神不振/疲倦、肌痛/身体痛、发热等单项症状。该项研究结果已投稿病毒学领域权威期刊《病毒学杂志》（《Virology Journal》），为连花清瘟胶囊治疗新冠提供国际循证医学研究证据。

结合国家重点研发计划——络病学说营卫理论指导心血管事件链防治研究，围绕心血管事件链关键病种开展的 5 项循证医学研究均已顺利完成，正在论文发表阶段。5 项研究分别是，循证研究 1：以糖尿病发生率为主要研究终点的“津力达颗粒对代谢综合征糖耐量异常的干预研究”；循证研究 2：采用

OCT 技术评价冠脉易损斑块纤维帽厚度为主要疗效指标的“通心络干预冠状动脉易损斑块临床研究”；循证研究 3：以死亡率、再梗死、急性心力衰竭等临床复合终点事件为主要疗效指标的“中国通心络胶囊治疗急性心肌梗死心肌保护研究”；循证研究 4：以射频消融后房颤复发率为主要疗效指标的“参松养心胶囊对经射频消融房颤患者预后临床研究”；循证研究 5：以心血管死亡率、心衰加重再住院率为主要疗效指标的“芪苈强心胶囊对慢性心衰复合终点事件的评估研究”。2023 年 6 月该项目顺利通过验收，综合绩效评价为“优秀”。

### 3、重大科研成果方面

(1) 围绕呼吸系统疾病防治形成多学科交叉创新团队，莲花系列产品防治呼吸系统疾病取得重要进展

#### ① 国家中医药多学科交叉创新团队项目——“肺络病防治研究多学科交叉创新团队”实施顺利

该交叉团队应用中医肺络证治理论指导病毒类呼吸系统传染病防治。团队集合了络病理论创新转化全国重点实验室、广州医科大学附属第一医院，并联合上海交通大学医学院附属瑞金医院、厦门大学、江南大学等国内一流研究团队骨干成员组建。团队首次系统构建肺络病证治体系，揭示病毒类呼吸系统传染病“气络-气道-血络”传变规律，探讨肺络病发病因素、病机特点、证候类型、临床特征、治疗原则、治法方药，指导中药莲花清瘟发挥重大作用，中药莲花清咳片“止咳化痰”显著提高了病毒类呼吸系统传染病中医药防治水平。以中医肺络病证治体系为指导，提出“外防内调”综合防控策略，基于病毒与宿主两个维度，开展莲花呼吸防护产品及莲花系列药物针对病毒类呼吸系统传染病预防、治疗及物质基础研究。创建肺络病证治体系指导肺络病防治开辟治疗新途径，解析莲花呼吸防护产品及药物防治作用科学内涵，构建呼吸系统公卫事件中西医结合综合防控体系，深化多学科协作机制为以中医药为主体的多学科交叉团队建设提供重要示范。

#### ② 国家自然科学基金重点项目——“基于免疫调节的病毒类呼吸系统传染病异病同治机制研究”进展顺利

该项目实施周期为 5 年，是中药莲花清瘟首个获批支持的国家自然重点项目，基于甲型 H1N1 流感、新冠感染等病毒类呼吸系统传染病过度炎症与免疫抑制并存的共性免疫特征，以免疫调节机制为切入点，从病毒与宿主两个维度，临床、动物、细胞三个层面开展，围绕新冠患者病毒类呼吸系统传染病免疫细胞特征轮廓研究、莲花清瘟干预甲型 H1N1 流感及新冠病毒感染动物实验研究及物质基础研究，探讨莲花清瘟“异病同治”的生物学基础，诠释莲花清瘟“异病同治”干预病毒类呼吸系统传染病，发挥整合调节作用的科学内涵，对全面揭示莲花清瘟免疫调节机制及药效物质基础具有重要意义。

### ③连花清咳片治疗新冠感染系列研究取得显著进展

实验研究揭示连花清咳片“化痰止咳”改善通气换气功能的科学内涵，减少痰液生成：连花清咳片具有抑制流感病毒、新冠病毒，抑制溶血型链球菌、金葡菌及肺炎双球菌等，具有调节免疫、保护气道黏膜，抑制各种致病因素引起的气道炎症反应，减少痰液生成；降低痰液粘度：明显抑制黏蛋白/黏液素分泌，减少气道上皮杯状细胞数量，增加水通道蛋白表达，降低痰液黏度作用；促进痰液排出：改善纤毛结构功能，通过促进纤毛运动加快痰液排出的作用。连花清咳片化痰止咳的作用特点可有效解决多种呼吸系统传染性或感染性疾病中痰液阻滞气管，影响肺通气与换气功能的临床难题，具有重要的临床价值和前景。

由河北省胸科医院、河北省中医院、首都医科大学北京中医医院、河北医科大学第二附属医院等共同完成的连花清咳片治疗轻型、普通型新冠感染随机对照多中心临床研究，结果显示，在常规治疗基础上加用连花清咳片，可明显提高患者临床症状（咳嗽、咳痰、气促、发热）缓解率，缩短临床症状缓解的中位时间，提高咳嗽、咳痰缓解率，提高胸部 CT 改善率和临床治愈率。另有一项连花清咳治疗常规治疗后仍伴有咳嗽持续不缓解的新冠感染患者随机对照临床研究，结果表明连花清咳片可明显提高咳嗽症状消失率，提早咳嗽、咳痰治疗起效时间，缩短咳嗽、咳痰症状持续时间，升高氧合指数，提高氧合指数变化率。

### （2）“八子补肾胶囊抗衰老研究”在中医药抗衰老研究取得重大进展

八子补肾胶囊是应用气络学说精气神理论指导研发的 OTC 甲类药品。2021 年底由世界中医药学会联合会组织的“气络学说指导八子补肾胶囊抗衰老研究”专家论证认为，该项目的前期研究首次构建了基于气络学说的精气神理论，形成抗衰老研究的新思路；研制了专利中药八子补肾胶囊，具有补肾填精、燮理阴阳、温扶元气、充养形神的抗衰老功效，有望成为中医药抗衰老的代表中成药。这些研究将传统中医理论创新与现代科学技术相结合，在中医药抗衰老研究方面取得了重大进展，产生了重要的原创性成果，为未来的深入研究奠定了坚实的基础”。

报告期内开展基础研究显示八子补肾胶囊具有调节 DNA 甲基化时钟，降低自然衰老小鼠甲基化年龄的作用，并且在组织器官水平能够改善衰老小鼠中枢神经功能、调节衰老小鼠免疫功能等，其药理学机制涵盖减少衰老细胞数量、减轻线粒体损伤、促进长寿蛋白表达等作用。这些研究充分揭示八子补肾胶囊延缓衰老的科学内涵。临床循证研究“八子补肾胶囊抗衰老随机、双盲、安慰剂对照、多中心临床研究”入选符合中医肾精亏虚证且相关症状评分累计 10 分以上的受试者，疗程 12 周，通过肾精亏虚核心症状量表、Tilburg 衰弱评估量表等相关量表的积分变化，通过衰老标志物、皮肤毛发衰老指标的检

测，全面、客观评价八子补肾胶囊在抗衰老方面的作用。目前已在全国 8 家中心入组 530 例，并全部顺利完成出组，目前正在论文发表阶段。

#### 4、中药配方颗粒业务方面

公司将全产业链质量控制体系应用于中药配方颗粒研发、生产过程中，推动中药配方颗粒标准化建设。围绕配方颗粒业务，公司建立了完善的质量保证体系，多环节确保产品安全有效；积极考察药材市场销售情况，多举措供应产地药材；不断完善药材饮片质量标准，多方位保证产品质量；全面积累每个产品生产数据，多措施保证生产稳定；认真履行临床使用观察责任，多方面保护患者安全。同时，公司通过增加药材基地建设数量、扩大产能、优化成本、增加销售团队和优化业务模式结构等举措，在立足河北优势市场的同时，紧抓全国全面放开配方颗粒市场及集中带量采购的机遇，结合国家十四五中医药发展规划及以岭药业品牌优势，开拓中药配方颗粒国内市场。

公司按照国家药监局等相关部门要求，持续加大配方颗粒研发投入，加快新标准配方颗粒（国标/省标）的研发备案工作，目前已完成 246 个国家标准中药配方颗粒品种备案，275 个河北省中药配方颗粒品种备案。公司在 28 个省开展跨省备案 10400 余条，其中国标品种备案 6600 多条，省标品种 3800 余条；在全国 21 个省份实现 300 个品种以上的跨省备案，其中在安徽、海南、天津、江苏、广东、陕西、甘肃、黑龙江、辽宁、青海、山东、吉林、云南、宁夏等 14 个省份实现 400 个品种以上跨省备案。

#### （二）化生药板块

公司已制定了“转移加工切入—仿制药国际国内双注册—专利新药研发生产销售”齐步走的化生药发展战略。公司全资子公司以岭万洲国际制药有限公司（以下简称“以岭万洲”）作为公司化生药板块的运作平台，承担着公司化生药的国际、国内两个市场的开发业务，是公司战略发展规划中重要的业务板块之一。目前，以岭万洲已经完全掌握了中美欧药品质量管理理念，培养了一支熟悉中美欧法规及管理理念的高层次生产、技术及质量管理人才团队，为产品在全球各个市场的拓展提供了坚实的基础。

1、化生药板块第一方面战略规划目标是建设符合欧美 GMP 标准的生产车间和质量管理体系，以符合欧美标准的制剂产品的技术转移及委托加工出口为切入点，完成生产、质量体系的欧美 GMP 认证及产品的商业化生产，为国外大型医药企业和医药商业公司开展制剂产品的加工及出口。目前第一方面战略规划目标已经实现，以岭万洲拥有石家庄、密云两个工厂，全部通过了美国 FDA、欧盟的 GMP 认证。其中，密云工厂于 2022 年 4 月零缺陷通过了美国 FDA 第三次现场审计。石家庄工厂主要生产普通药物片剂、胶囊剂产品及缓控释、双层片等复杂制剂，密云工厂能够生产非细胞毒类肿瘤药物及高活性的特殊药品的片剂和胶囊剂的生产。以岭万洲已与欧洲、北美洲、大洋洲等全球多家公司展开合作，完

成了 30 多个口服固体制剂产品的技术转移，目前产品已在全球多地进入稳定的商业化供应阶段。其中，部分产品已进入 PICS 成员国，这也显示着以岭万洲在国际制药领域所获得的肯定。以岭万洲将继续优化产能配置、品种配置，促进市场多元化、客户多元化，进一步提升毛利率。在符合欧美 GMP 标准的同时，以岭万洲的所有车间也通过了中国的 GMP 认证。

同时，以岭万洲还根据市场和公司发展需求进行了差异化业务定位，利用化学药研发、生产、销售一体化优势，承接国内外的医药研发单位、生产单位、医药企业及商业公司的创新药和仿制药研发、临床样品加工、技术转移及商业化生产和市场销售等业务。目前已在多个一类新药和 505B（2）/缓控释制剂方面与多家公司达成合作。以岭万洲多次获得行业组织颁发的“中国新药临床样品加工代表性企业”称号，22 年荣获“2022 年中国 CDMO 企业 20 强”等称号，企业品牌和行业影响力逐步扩大。

2、以岭万洲第二方面战略规划目标是优选市场容量大且具有成长潜力、高技术门槛的仿制药品种的研究开发，完成欧美注册及国内注册，同时将已有欧美批文的产品转报国内，目前石家庄、密云两个工厂均已通过中美欧认证。在实现欧美等国际市场销售的同时，利用公司遍布全中国的营销网络开展更多品种的国内销售。第二方面战略规划以岭万洲向美国 FDA 申报的 ANDA 产品 12 个已获得批文，另有 3 个外购 ANDA 批文已落户以岭万洲，并已和多家美国代理商达成代理合作，产品持续进入美国市场。同时，以岭万洲在全球积极寻求与国外知名药企的深入合作，持续不断地引进新的 ANDA 产品，围绕五大产品领域不断扩充产品管线，利用自研优势，开拓全球药品市场，树立中国药企良好的国际形象；以岭万洲还启动了进军加拿大和欧洲市场的战略部署，完成了 7 个美国 FDA 获批产品在加拿大的市场调研及立项报告，并已启动 2 个产品在加拿大市场的申报，上市进程进一步加快。欧洲市场方面，正积极寻找合作伙伴。展望国内市场，利用“欧美共线”申报的优先审评政策，将获得美国 FDA 批准的 ANDA 产品转报国内，已获得来曲唑片、阿那曲唑片和塞来昔布胶囊的批文，其中，来曲唑片集采续约省份已达 22 个。另外，针对中国市场开发的化药产品，目前公司已有 13 个产品通过一致性评价。

对于其他国际市场，公司加筹加拿大市场，对多个产品进行了市场布局，并向危地马拉、智利、哥斯达黎加、泰国、菲律宾、阿联酋、莫桑比克等 20 多个国家提交了产品注册申请，目前已获批六个注册证书，预计 2023 年还有多个产品获批。

除了国内和国际的市场规划，公司也调整了自有产品的研发方向，由普通仿制药制剂向高技术壁垒的缓控释制剂等高端仿制药转变，进一步提高自有产品的科技竞争力。

**表10 ANDA产品获批情况**

序号	产品名称	治疗领域	状态	备注
----	------	------	----	----

1	阿昔洛韦片	抗病毒	已批准	自研
2	阿昔洛韦胶囊	抗病毒	已批准	自研
3	环丙沙星片	抗生素	已批准	自研
4	非洛地平缓释片	高血压	已批准	自研
5	阿那曲唑片	抗肿瘤	已批准	自研
6	来曲唑片	抗肿瘤	已批准	自研
7	赖诺普利片小规格	高血压	已批准	自研
8	伐昔洛韦片	抗病毒	已批准	自研
9	塞来昔布胶囊	抗炎镇痛	已批准	自研
10	丁螺环酮片	抗焦虑	已批准	外购
11	帕罗西汀片	抗抑郁	已批准	自研
12	赖诺普利片大规格	高血压	已批准	自研
13	拉莫三嗪缓释片	抗癫痫	已批准	自研
14	盐酸美金刚片	阿尔茨海默型痴呆	已批准	外购
15	普瑞巴林胶囊	带状疱疹后神经痛	已批准	外购

表11 产品国内注册获批情况

序号	产品名称	治疗领域	状态	备注
1	酒石酸美托洛尔片	高血压	已批准	一致性评价
2	单硝酸异山梨酯片	冠心病	已批准	一致性评价
3	盐酸二甲双胍片	糖尿病	已批准	一致性评价
4	盐酸环丙沙星片	抗生素	已批准	一致性评价
5	卡托普利片	高血压	已批准	一致性评价
6	氢溴酸右美沙芬片	镇咳	已批准	一致性评价
7	格列喹酮片	糖尿病	已批准	一致性评价
8	阿奇霉素片	抗生素	已批准	一致性评价
9	克拉霉素片	抗生素	已批准	一致性评价
10	格列吡嗪片	糖尿病	已批准	一致性评价
11	替硝唑片	抗生素	已批准	一致性评价
12	罗红霉素片	抗生素	已批准	一致性评价
13	厄贝沙坦分散片	高血压	已批准	一致性评价
14	来曲唑片	抗肿瘤	已批准	中美共线生产
15	阿那曲唑片	抗肿瘤	已批准	中美共线生产
16	塞来昔布胶囊	抗炎镇痛	已批准	中美共线生产

3、以岭万洲的第三方面发展战略是通过具有自有知识产权的专利创新药的研究开发和国内、国际注册以及国外市场的专利授权，使以岭万洲成为具有自主知识产权专利创新药和科技核心竞争力的大型跨国医药企业。

目前第三方面战略规划也在同步进行中，以岭万洲继续加大一类创新药研发力度，寻找成熟的和早期介入的青苗类合作项目，构建核心竞争优势，形成一类创新药、505B（2）、高端仿制药的优势产品群，以原料药基地做保障，奠定化药核心竞争优势地位。截至本报告期末，已有 4 个一类创新药品种进入临床阶段，多个一类创新药处于临床前研究阶段，其中苯胺洛芬注射液已经完成临床三期，Pre-NDA 沟通，即将申报 NDA。该产品上市后将为广大术后疼痛患者提供毒副作用较少、镇痛效果较好的非甾类镇痛抗炎药的静脉给药剂型，大大缓解病人痛苦，预期将有良好的经济效益和社会效益。同时根据各专利药品临床及注册申报进展，公司将逐步开展专利新药的美国等其他国际市场注册。

**表12 化药临床新药研发情况**

序号	名称	适应症	阶段
1	苯胺洛芬注射液	术后疼痛	申报NDA
2	XY0206片	实体瘤、急性髓性白血病	三期临床
3	XY03-EA片	缺血性脑卒中	二期阶段
4	G201胶囊	前列腺癌	临床一期阶段
		子宫肌瘤、子宫内膜异位症	递交IND申请阶段

4、以岭万洲根据公司战略规划 and 市场需求，并鉴于国内环保政策对供应链的影响，在河北衡水设立了全资子公司万洋衡水制药有限公司（以下简称“万洋制药”），作为化学原料药生产基地。万洋制药项目以公司强大的研发团队为依托，以再建项目高起点、高标准，完善的配套硬件设施为保障，打造创新型高新技术孵化基地，为国内外企业提供配套服务、委托加工、CMO 定制等多项服务。万洋制药一期项目主要建设原料药生产基地，开发原料药品种，主要生产市场紧缺的医药中间体、市场畅销的大宗原料药、特色原料药等产品，为一类创新药在以岭万洲的落地提供原料药生产的保障。该项目按照通过 FDA、欧盟认证的要求进行设计、施工，生产所需的设备执行国际、国内一流的相关标准。同时，为保证工艺、安全、质量可靠性，自动化程度设计比较高，DCS、SIS、WMS、MES 等系统得到相关应用。目前该项目一期正在进行试生产工作。二期制剂项目，将根据公司业务发展规划，逐步打造面向全球的化学药品研发中心和生产销售基地，并不断提升自身的企业药物集成创新技术和原料药及制剂国际化发展能力。

### （三）健康产业板块

公司依托络病理论创新优势、科研创新实力、医药资源优势及产业资源，布局发展大健康产业。子公司以岭健康充分发挥“研-产-销”的一体化运营模式优势，协同产品产业化。以岭健康科技坚持以“通络-养精-动形-静神”八字养生理论及“身体需要经营、健康需要管理”养生理念为理论支撑，充分挖掘传



统健康养生精髓，融合现代科学养生技术，将疾病防治重心前移，以预防为主、促进健康管理和防治疾病相结合。通过将中药草本、药食同源理念应用到产品研发中，形成独具特色的健康管理服务体系，聚焦“三个核心”，强化核心技术、核心产品、核心业务，打造研发、生产、销售为一体的大健康品产业化体系。

1、在产品研发方面，以岭健康坚持以络病理论为指导，以“通络养生八字经”及“身体需要经营、健康需要管理”理念贯穿健康产品全生命研发周期，研发出了通络护心脑血管系列产品、抗衰强免疫养精系列产品、缓解疲劳的动形系列产品、改善情绪、安神助眠系列产品，连花呼吸健康系列产品；坚持以理论指导创新，继续进行特色组方保健食品研发，目前在研保健食品 20 余款，并围绕已上市产品开展相关研究，强化产品科研证据体系。

2、在产品生产销售方面，以岭健康借势公司在中医药领域的独特优势与坚实的营销团队基础，依托公司强大的科研能力及实力背书，实现了健康产品从代工生产到自产产业化转型；建立了通过线上 C 端产品打爆带动线上线下 B 端分销及线下经销商反向定制的商业模式，打通了整合药品资源带动健康产品快速上量的链路。电商作为以岭健康的核心业务，积极布局 B2B\B2C\O2O 三方电商平台，整合京东健康、阿里健康等平台优势资源，推进业务发展，实现药品销售向健康品销售转型，2B 分销向 2C 销售转型；联合京东健康打造抗衰关爱中心，传播通络养生八字经健康知识，满足消费者对健康内容的广泛需求。同时大力发展新媒体电商及私域电商新模式，搭建新媒体直播间矩阵，打造了系列通络养生八字经慢病管理科普知识，晚必安、津力旺等系列产品在平台受到消费者广泛好评。

3、在品牌方面，以岭健康坚持以品牌爆品带品类的营销路径，与大平台权威媒体合作，以抖音、小红书新媒体平台为内容阵地，利用新媒体流量+精品内容的组合，打造了以岭晚必安、以岭连花清菲两大产品品牌，并将持续以品牌爆品带动品类产品销售。第一，与高能平台进行战略合作，入选“CCTV 品牌强国工程”和新华社“民族品牌工程”，建立全国品牌知名度，提升品牌影响力和美誉度，赋能驱动旗下全系列产品。第二，搭建新媒体营销矩阵，通过小红书深度种草、抖音广泛曝光、新媒体直播矩阵等形式，实现用户品效销协同高效流转，在品牌曝光的同时完成消费者沟通和销量转化。第三，通过“连花相伴健康中国年”“321 世界睡眠日·向 3 亿人说晚安”“连花清菲畅快发声夏日活动”等话题营销形式进行渠道引流，带动线上线下流量增长，促进销售。

主要财务数据同比变动情况

单位：元

	本报告期	上年同期	同比增减	变动原因
--	------	------	------	------

营业收入	6,790,561,553.22	5,566,265,470.70	21.99%	
营业成本	2,598,363,792.23	2,101,396,138.38	23.65%	
销售费用	1,524,652,872.84	1,479,369,456.52	3.06%	
管理费用	294,885,410.89	230,270,059.39	28.06%	
财务费用	4,732,987.61	8,039,965.40	-41.13%	主要是报告期内利息收入较同期增加所致。
其他收益	41,074,624.32	28,804,789.06	42.60%	主要是报告期内收到的政府补助较同期增加所致。
投资收益	2,562,180.57	-5,137,355.85	149.87%	主要为报告期交易性金融资产在持有期间的投资收益增加所致
公允价值变动收益	27,700,097.22	1,030,896.31	2,586.99%	主要是报告期内持有理财产品增加所致。
信用减值损失	-2,737,350.08	-1,985,161.19	-37.89%	主要是报告期内计提坏账准备所致。
资产减值损失	-15,915,540.26	-6,321,304.91	-151.78%	主要是报告期内计提固定资产减值准备所致。
资产处置收益	-951,694.81	-2,584,875.16	63.18%	主要是报告期内处置固定资产损失减少所致。
营业外收入	2,758,834.07	1,362,240.07	102.52%	主要是报告期内非经营性收益增加所致。
营业外支出	7,727,099.88	34,127,924.05	-77.36%	主要是报告期内对外捐赠减少所致。
所得税费用	330,341,164.36	221,498,470.65	49.14%	主要是报告期内利润总额增加所致。
研发投入	420,280,640.24	384,841,341.37	9.21%	
经营活动产生的现金流量净额	680,537,848.22	1,433,299,277.92	-52.52%	主要是报告期内经营性支出增加所致。
投资活动产生的现金流量净额	-1,166,292,144.08	-174,864,737.22	-566.97%	主要是报告期内购买的理财产品较同期增加所致。
筹资活动产生的现金流量净额	327,778,538.25	-575,433,036.37	156.96%	主要是报告期内偿还借款较同期减少所致所致。
现金及现金等价物净增加额	-157,434,326.01	683,550,869.29	-123.03%	主要是报告期内购买的理财产品及经营性支出较同期增加所致。
	本报告期末	本报告期初	增减变动	变动原因
应收账款	2,250,963,716.06	1,726,806,702.36	30.35%	主要是报告期内销售规模增加所致。
应收款项融资	188,067,457.74	450,858,938.67	-58.29%	主要是报告期内承兑汇票对外背书和贴现增加所致。
预付款项	212,623,149.35	516,332,322.53	-58.82%	主要是报告期内预付货款减少所致。
其他非流动金融资产	2,048,627,803.85	1,346,406,039.94	52.16%	主要是报告期内购买理财产品增加所致。
商誉	114,237,413.40		100%	主要是报告期内发生非同一控制下企业合并形成。

递延所得税资产	166,060,620.52	281,966,822.92	-41.11%	主要是报告期内销售折让、未实现利润产生的可抵扣暂时性差异减少所致。
短期借款	1,000,572,000.00	500,345,277.77	99.98%	主要是报告期内信用借款增加所致。
应付账款	2,296,151,388.41	1,479,858,190.38	55.16%	主要是报告期末应付采购款较期初增加所致。
合同负债	421,030,427.59	1,105,752,030.71	-61.92%	主要是报告期预收货款减少所致。
应交税费	153,286,315.72	474,001,627.98	-67.66%	主要是报告期末计提的应交所得税较期初减少所致。
应付股利	830,352,688.00	0.00	100.00%	主要是报告期计提应付普通股股利所致。
一年内到期的非流动负债	5,301,669.84	155,980,819.77	-96.60%	主要是报告期 1 年内到期的长期借款到期所致。
其他流动负债	12,419,415.21	53,214,766.87	-76.66%	主要是报告期待转销项税减少所致。
长期借款	300,164,166.67	200,150,000.00	49.97%	主要是报告期长期借款增加所致。
递延所得税负债	124,742,487.34	7,649,406.64	1,530.75%	主要是报告期非同一控制企业合并资产评估增值所致。
少数股东权益	-6,621,216.51	-1,945,544.25	-240.33%	主要是报告期内确认少数股东损失所致。

公司报告期利润构成或利润来源发生重大变动

适用 不适用

公司报告期利润构成或利润来源没有发生重大变动。

营业收入构成

单位：元

	本报告期		上年同期		同比增减
	金额	占营业收入比重	金额	占营业收入比重	
营业收入合计	6,790,561,553.22	100%	5,566,265,470.70	100%	21.99%
分行业					
医药制造业	6,790,561,553.22	100.00%	5,566,265,470.70	100.00%	21.99%
分产品					
心脑血管类	2,511,312,806.32	36.98%	2,274,015,801.93	40.85%	10.44%
呼吸系统类	3,087,826,306.77	45.47%	2,553,001,957.17	45.87%	20.95%
其他专利产品	276,575,768.28	4.07%	187,817,449.07	3.37%	47.26%
其他类	914,846,671.85	13.47%	551,430,262.53	9.91%	65.90%
分地区					
国内地区	6,687,338,687.98	98.48%	5,236,875,219.84	94.08%	27.70%
国外地区	103,222,865.24	1.52%	329,390,250.86	5.92%	-68.66%

占公司营业收入或营业利润 10%以上的行业、产品或地区情况

适用 不适用

单位：元

	营业收入	营业成本	毛利率	营业收入比	营业成本比	毛利率比上
--	------	------	-----	-------	-------	-------

				上年同期 增减	上年同期 增减	年同期增减
分行业						
医药制造业	6,787,714,470.92	2,597,888,765.10	61.73%	22.12%	23.96%	-0.57%
分产品						
心脑血管类	2,511,312,806.32	991,309,604.44	60.53%	10.44%	24.19%	-4.37%
呼吸系统类	3,087,826,306.77	981,250,872.49	68.22%	20.95%	20.31%	0.17%
其他专利产品	276,575,768.28	97,781,508.86	64.65%	47.26%	21.24%	7.59%
其他类	911,999,589.54	527,546,779.31	42.15%	67.82%	31.47%	15.99%
分地区						
国内地区	6,684,491,605.68	2,505,260,116.36	62.52%	27.84%	30.98%	-0.90%
国外地区	103,222,865.24	92,628,648.74	10.26%	-68.66%	-49.37%	-34.20%

公司主营业务数据统计口径在报告期发生调整的情况下，公司最近 1 期按报告期末口径调整后的主营业务数据

适用 不适用

#### 四、非主营业务分析

适用 不适用

#### 五、资产及负债状况分析

##### 1、资产构成重大变动情况

单位：元

	本报告期末		上年末		比重增减	重大变动说明
	金额	占总资产比例	金额	占总资产比例		
货币资金	1,755,175,318.37	9.67%	1,904,276,443.11	11.66%	-1.99%	
应收账款	2,250,963,716.06	12.40%	1,726,806,702.36	10.57%	1.83%	
存货	2,512,358,043.53	13.84%	2,021,821,524.20	12.38%	1.46%	
投资性房地产	22,538,959.40	0.12%	23,347,715.51	0.14%	-0.02%	
长期股权投资	2,487,165.52	0.01%	2,497,013.35	0.02%	-0.01%	
固定资产	5,420,008,231.24	29.86%	4,625,112,737.47	28.31%	1.55%	
在建工程	1,568,262,414.90	8.64%	1,574,299,595.09	9.64%	-1.00%	
使用权资产	19,972,449.62	0.11%	22,375,646.53	0.14%	-0.03%	
短期借款	1,000,572,000.00	5.51%	500,345,277.77	3.06%	2.45%	
合同负债	421,030,427.59	2.32%	1,105,752,030.71	6.77%	-4.45%	
长期借款	300,164,166.67	1.65%	200,150,000.00	1.23%	0.42%	
租赁负债	13,273,564.13	0.07%	14,973,442.61	0.09%	-0.02%	

##### 2、主要境外资产情况

适用 不适用

##### 3、以公允价值计量的资产和负债

适用 不适用

单位：元

项目	期初数	本期公允价值变动损益	计入权益的累计公允价值变动	本期计提的减值	本期购买金额	本期出售金额	其他变动	期末数
金融资产								
1.交易性金融资产 (不含衍生金融资产)	518,383,239.33	3,565,805.55			799,145,000.00	916,421,739.33		404,672,305.55
2.衍生金融资产								
3.其他债权投资								
4.其他权益工具投资								
5.其他非流动金融资产	1,346,406,039.94	24,134,291.67			778,087,472.24	100,000,000.00		2,048,627,803.85
金融资产小计	1,864,789,279.27	27,700,097.22			1,577,232,472.24	1,016,421,739.33		2,453,300,109.40
投资性房地产								
生产性生物资产								
其他								
应收款项融资	450,858,938.67						-262,791,480.93	188,067,457.74
上述合计	2,315,648,217.94	27,700,097.22			1,577,232,472.24	1,016,421,739.33	-262,791,480.93	2,641,367,567.14
金融负债	0.00							0.00

其他变动的内容：应收款项融资变动主要是报告期内银行承兑汇票背书、贴现、到期兑付所致。

报告期内公司主要资产计量属性是否发生重大变化

是 否

#### 4、截至报告期末的资产权利受限情况

无

## 六、投资状况分析

### 1、总体情况

适用 不适用

## 2、报告期内获取的重大的股权投资情况

适用 不适用

## 3、报告期内正在进行的重大的非股权投资情况

适用 不适用

## 4、金融资产投资

### (1) 证券投资情况

适用 不适用

公司报告期不存在证券投资。

### (2) 衍生品投资情况

适用 不适用

公司报告期不存在衍生品投资。

## 5、募集资金使用情况

适用 不适用

### (1) 募集资金总体使用情况

适用 不适用

单位：万元

募集年份	募集方式	募集资金总额	本期已使用募集资金总额	已累计使用募集资金总额	报告期内变更用途的募集资金总额	累计变更用途的募集资金总额	累计变更用途的募集资金总额比例	尚未使用募集资金总额	尚未使用募集资金用途及去向	闲置两年以上募集资金金额
2017年	向特定投资者非公开发行方式	130,610.88	2,280.52	88,316.74	0	25,486.6	19.51%	48,176.19	补充流动资金	0
合计	--	130,610.88	2,280.52	88,316.74	0	25,486.6	19.51%	48,176.19	--	0

#### 募集资金总体使用情况说明

##### (一) 实际募集资金金额、资金到位情况

本公司经中国证券监督管理委员会《关于核准石家庄以岭药业股份有限公司非公开发行股票的批复》（证监许可[2017] 81号）核准，公司采用向特定投资者非公开发行的方式发行每股面值为人民币 1.00 元的普通股股票 74,720,183.00 股，发行价格为每股人民币 17.48 元，募集资金总额为人民币 1,306,108,798.84 元，扣除承销费、保荐费等发行费用人民币 17,300,000.00 元，募集资金净额为人民币 1,288,808,798.84 元。本次发行的保荐人中国国际金融股份有限公司（以下简称“中金公司”）已于 2017 年 2 月 22 日将募集资金净额人民币 1,288,808,798.84 元汇入公司募集资金专用账户进行专户存储。

##### (二) 本报告期募集资金使用金额及当前余额

报告期内，本公司共使用本次非公开发行股票的募集资金合计 2,280.52 万元，累计使用募集资金合计 88,316.74 万元。截至 2023 年 6 月 30 日，尚未使用的非公开发行股票的募集资金余额为 48,176.19 万元，其中募集资金专用账户期末余额为 5,176.19 万元。

## (2) 募集资金承诺项目情况

适用 不适用

单位：万元

承诺投资项目和超募资金投向	是否已变更项目(含部分变更)	募集资金承诺投资总额	调整后投资总额(1)	本报告期投入金额	截至期末累计投入金额(2)	截至期末投资进度(3)= (2)/(1)	项目达到预定可使用状态日期	本报告期实现的效益	是否达到预计效益	项目可行性是否发生重大变化
承诺投资项目										
1.化学制剂国际产业化项目	是	80,000	54,513.40	346.64	36,025.60	66.09%	2022年12月31日	0	不适用	否
2.莲花清瘟胶囊国际注册项目	否	20,610.88	20,610.88	0	7,034.92	34.13%	2023年12月31日	0	不适用	否
3.莲花清瘟系列产品产能提升项目	否	0	25,486.60	864.96	16,990.73	66.67%	2022年02月28日	0	不适用	否
补充流动资金	否	30,000	28,285.49	0	28,285.49	100.00%		0	不适用	否
承诺投资项目小计	--	130,610.88	128,896.37	1,211.60	88,336.74	--	--	0	--	--
超募资金投向										
无										
合计	--	130,610.88	128,896.37	1,211.60	88,336.74	--	--	0	--	--
分项目说明未达到计划进度、预计收益的情况和原因(含“是否达到预计效益”选择“不适用”的原因)	<p>截至报告期末，化学制剂国际产业化项目与项目投资进度存在差异，主要系以岭万洲国际在美国 FDA 注册 ANDA 产品进度较为缓慢。为确保投资项目的稳健性和募集资金使用的有效性，以实现公司与全体投资者利益的最大化，公司实行审慎投资策略，将车间设备购置工作相应推后。结合以岭万洲国际整体经营规划，公司预计该项目 2023 年下半年至 2024 年上半年投入金额为 6,600 万元。</p> <p>截至报告期末，莲花清瘟胶囊国际注册项目与项目投资进度存在差异，主要系美国临床试验环境与国内存在差异所致。由于美国每年流感流行的严重程度、持续时间、持续范围不同，流感病毒流行具体到城市和社区无法预测，并且由于流感属于急性病症且具有随机性、不可预估性，因此导致试验的整体进度慢于预期进度。目前该项研究已完成病例入组，正在进行相关数据统计分析工作。公司预计该项目 2023 年下半年至 2024 年上半年投入金额为 120 万元。</p> <p>截至报告期末，莲花清瘟系列产品产能提升项目与项目投资进度存在差异。截至报告期末，莲花清瘟系列产品产能提升项目已基本完成，但仍有部分收尾事宜待决和部分尾款尚在支付。公司预计该项目 2023 年下半年至 2024 年上半年投入金额为 1,200 万元。</p>									
项目可	未发生重大变化。									

行性发生重大变化的情况说明	
超募资金的金额、用途及使用进展情况	不适用
募集资金投资项目实施地点变更情况	不适用
募集资金投资项目实施方式调整情况	不适用
募集资金投资项目先期投入及置换情况	<p>适用</p> <p>2017年3月24日，公司第六届董事会第二次会议，审议通过了《关于以非公开发行股票募集资金置换预先已投入募投项目的自筹资金的议案》，同意用非公开发行股票募集资金 22,394.04 万元等额置换预先已投入的自筹资金。公司独立董事、监事会及保荐机构中金公司发表了明确的同意意见。</p> <p>本次置换已经中勤万信会计师事务所（特殊普通合伙）审核并出具了勤信专字【2017】第 1054 号《关于石家庄以岭药业股份有限公司以自筹资金预先投入募集资金投资项目专项说明鉴证报告》。</p>
用闲置募集资金暂时补充流动资金情况	<p>适用</p> <p>2021年7月12日公司召开第七届董事会第十四次会议和第七届监事会第九次会议，决定使用部分闲置非公开发行募集资金不超过 45,000 万元暂时补充流动资金，使用期限为自董事会批准之日起不超过 12 个月。截至报告期末，已补充流动资金 45,000 万。公司于 2022 年 7 月 4 日将 45,000 万元归还至募集资金专用账户，使用期限未超过 12 个月。</p> <p>2022年7月11日，公司召开第七届董事会第二十二次会议和第七届监事会第十四次会议，审议通过了《关于使用部分闲置非公开发行募集资金暂时补充流动资金的议案》，决定使用部分闲置非公开发行募集资金不超过 43,000 万元暂时补充流动资金，使用期限为自董事会批准之日起不超过 12 个月。2022 年公司累计暂时补充流动资金 43,000 万元。</p>
项目实施出现募集资金结余的金额及原因	不适用
尚未使用的募集资金用途及去向	除以上披露的募集资金使用情况以外，剩余募集资金存放于募集资金专户。
募集资金使用及披露	本公司不存在未及时、真实、准确、完整披露募集资金使用的情况，募集资金管理不存在违规情形。2017年3月24日，公司召开第六届董事会第二次会议，审议通过了《关于使用银行承兑汇票支付非公开发行股票募集资金投资项目所需资金并以募集资金等额置换的议案》。截至报告期末，公司累计使用银行承兑汇票支付



中存在的问题或其他情况	募集资金投资项目资金合计 19,666.07 万元。
-------------	----------------------------

### (3) 募集资金变更项目情况

适用 不适用

单位：万元

变更后的项目	对应的原承诺项目	变更后项目拟投入募集资金总额(1)	本报告期实际投入金额	截至期末实际累计投入金额(2)	截至期末投资进度(3)=(2)/(1)	项目达到预定可使用状态日期	本报告期实现的效益	是否达到预计效益	变更后的项目可行性是否发生重大变化
莲花清瘟系列产品产能提升项目	化学制剂国际化项目(部分变更)	25,486.6	864.96	16,990.73	66.67%	2022年02月28日	0	不适用	否
合计	--	25,486.6	864.96	16,990.73	--	--	0	--	--
变更原因、决策程序及信息披露情况说明(分具体项目)	截至 2019 年末，化学制剂国际化产业项目的主要建设内容——国际制剂车间主体已经建成，但以岭万洲国际在美国 FDA 注册 ANDA 产品进度较为缓慢。为避免出现产能闲置情形，车间设备购置工作亦相应推后。为了提高募集资金使用效率，并结合以岭万洲国际 ANDA 产品注册进展、项目后续资金投入计划以及公司的实际生产经营情况，公司决定变更化学制剂国际化产业项目部分募集资金用途。经公司 2020 年 3 月 28 日第七届董事会第四次会议、2020 年 4 月 13 日 2020 年第二次临时股东大会审议通过，公司决定将募集资金投资项目之一的化学制剂国际化产业项目的部分募集资金 25,486.60 万元用于莲花清瘟系列产品产能提升项目。详见公司 2020 年 3 月 28 日发布的《关于变更部分募集资金用途的公告》(公告编号：2020-030)。								
未达到计划进度或预计收益的情况和原因(分具体项目)	截至报告期末，莲花清瘟系列产品产能提升项目与项目投资进度存在差异。截至报告期末，莲花清瘟系列产品产能提升项目已基本完成，但仍有部分收尾事宜待决和部分尾款尚在支付。公司预计该项目 2023 年下半年至 2024 年上半年投入金额为 1,200 万元。								
变更后的项目可行性发生重大变化的情况说明	不适用								

## 七、重大资产和股权出售

### 1、出售重大资产情况

适用 不适用

公司报告期末未出售重大资产。

### 2、出售重大股权情况

适用 不适用

## 八、主要控股参股公司分析

适用 不适用

主要子公司及对公司净利润影响达 10%以上的参股公司情况

单位：元

公司名称	公司类型	主要业务	注册资本	总资产	净资产	营业收入	营业利润	净利润
北京以岭药业有限公司	子公司	生产胶囊剂、片剂、颗粒剂；货物进出口、技术进出口、代理进出口	88,000,000.00	3,391,552,146.10	2,218,285,466.54	1,994,950,179.90	791,427,085.28	676,059,273.40

报告期内取得和处置子公司的情况

适用 不适用

公司名称	报告期内取得和处置子公司方式	对整体生产经营和业绩的影响
北京以岭商务有限公司	收购	预计对公司整体业绩不会产生重大影响

## 九、公司控制的结构化主体情况

适用 不适用

## 十、公司面临的风险和应对措施

### 1、行业政策调整的风险

医药行业是受到政府政策影响较大的行业之一，医药行业产业政策以及国家、地方性法律法规的变化，将直接影响医药行业的景气程度。随着国家医疗卫生体制改革的不断推进与深化，医药政策措施陆续出台，对医药行业带来了较大的改变和冲击。公立医院改革、两票制、医保控费、限制适应症、辅助用药目录、重点监控目录、药品审评制度、GMP 飞行检查等相关政策出台和实施将深刻影响医药产业的各个领域，加强药品质量控制及药品控费将成为常态，药品带量采购日益常态化开展，国家医保局也鼓励各地研究并探索对未过评品种、中成药、生物制品等开展集中带量采购工作。公司将密切关注集采相关政策，并根据相关情况制定应对策略，以控制和降低生产经营风险。

### 2、药品降价的风险

医药行业招标降价、二次议价、医保政策调整等措施的实施，直接影响到药品生产企业的业绩。公司将继续强化医院终端及 OTC 终端的覆盖，增加市场份额，同时控制成本和费用，积极适应市场变化。

### 3、产品研发和上市后临床研究风险

药品研发具有一定的研发风险，创新度越高的产品，其研发风险也越大。药品注册一般需经过临床前研究、临床试验审批、临床试验、生产审批等阶段，研发投资大、开发周期长、对人员素质要求较高，且监管部门对药物临床试验的要求不断提高。如果未能成功研发或者新产品最终未能通过注册审批，将

影响到本公司前期投入的回收和效益的实现。为有效降低研发风险，公司将审慎选择研发项目，并持续在药物研发的各阶段严格遵照药物研发的规律和要求开展研发工作，充分平衡好创新与风险的关系，科学评估，及早识别、控制和降低风险。另外，新产品研发成功后，可能面临产品经营规模化和市场化等问题。如果本公司新产品不能较快规模化生产或被市场接受，将对本公司的盈利水平和未来发展产生不利影响。此外，公司积极持续开展已上市中药品种的上市后再评价及二次开发，开展药效作用机制研究、上市后临床循证评价及真实世界研究，相关研究结果具有一定的不确定性。公司将根据企业发展战略及市场需求谨慎选择研发项目，不断改进和提升研发水平，集中力量推进重点研发项目，同时通过收购、合作开发等形式丰富公司产品线。

#### 4、主要原材料价格波动风险

本公司所需原材料主要包括人参、全蝎、水蛭、酸枣仁、蜈蚣、金银花、黄连等，国内市场供应整体较为充足。但中药材由于多为自然生长、季节采集，产地分布带有明显的地域性，其产量与品质会受自然气候、土壤条件以及采摘、晾晒、切片加工方法的影响，价格容易波动。同时，实施新国标的中药配方颗粒品种生产成本大幅上涨。公司将继续积极开展中药材产地、市场调研，加强对中药材市场行情的监控与未来发展趋势的分析，制定采购策略，确定合理采购周期，控制采购成本；同时通过科学、规范地推进集中采购，整合供应链优势资源，提高保供能力。对重点原药材，公司在道地产区建立了种植基地，拥有稳定的供应商体系，对战略品种建立了安全库存预警系统，通过公司+供应商储备，全力保证稳定供应公司生产。

#### 5、管理风险

公司通过多年的持续发展，已建立了较稳定的经营管理体系和内控制度。公司资产规模及经营规模逐步扩大，组织结构和管理体系趋于复杂化，公司的经营决策、风险控制的难度增加，对公司管理团队的管理水平及驾驭经营风险的能力带来一定程度的挑战，对公司的内部控制、运营组织、营销服务等各方面都提出了更高的要求。若公司的技术管理、营销管理、质量控制等能力不能适应公司规模迅速扩张的要求，人才培养、组织模式和管理制度不能进一步健全和完善，将会导致相应的管理风险。

#### 6、募投项目效益实现的风险

公司非公开发行募投项目的可行性分析是基于当前市场环境及发展趋势等因素做出的，投资项目虽然经过了慎重、充分的可行性研究论证，但仍存在因市场环境发生较大变化、项目实施过程中发生不可预见因素等导致项目延期或无法实施，或者导致投资项目不能实现预期收益的可能性。

#### 7、净资产收益率摊薄的风险

由于化学制剂国际产业化项目和衡水以岭药业有限公司现代中药产业化项目的实施需要一定时间，在项目建成后才能逐步达到预期的收益水平；连花清瘟胶囊国际注册项目则要在完成 FDA 注册后才可能为公司增加海外销售收入。因此短期内公司将面临由于资本快速扩张而导致净资产收益率下降的风险。

## 第四节 公司治理

### 一、报告期内召开的年度股东大会和临时股东大会的有关情况

#### 1、本报告期股东大会情况

会议届次	会议类型	投资者参与比例	召开日期	披露日期	会议决议
2023 年第一次临时股东大会	临时股东大会	56.10%	2023 年 02 月 27 日	2023 年 02 月 28 日	详见披露于《中国证券报》《证券时报》《证券日报》《上海证券报》及巨潮资讯网的《2023 年第一次临时股东大会决议公告》（公告编号：2023-017）
2022 年年度股东大会	年度股东大会	57.67%	2023 年 05 月 19 日	2023 年 05 月 20 日	详见披露于《中国证券报》《证券时报》《证券日报》《上海证券报》及巨潮资讯网的《2022 年年度股东大会决议公告》（公告编号：2023-037）

#### 2、表决权恢复的优先股股东请求召开临时股东大会

适用 不适用

### 二、公司董事、监事、高级管理人员变动情况

适用 不适用

姓名	担任的职务	类型	日期	原因
吴以岭	董事长	任期满离任	2023 年 02 月 27 日	任期届满离任
王震	独立董事	任期满离任	2023 年 02 月 27 日	任期届满离任
高沛勇	独立董事	任期满离任	2023 年 02 月 27 日	任期届满离任
纪珍强	副总经理	任期满离任	2023 年 02 月 27 日	任期届满离任
吴相君	董事长	被选举	2023 年 02 月 27 日	被选举
赵韶华	董事	被选举	2023 年 02 月 27 日	被选举
陈刚	独立董事	被选举	2023 年 02 月 27 日	被选举
韩志国	独立董事	被选举	2023 年 02 月 27 日	被选举
周晓林	副总经理	聘任	2023 年 02 月 27 日	聘任

### 三、本报告期利润分配及资本公积金转增股本情况

适用 不适用

公司计划半年度不派发现金红利，不送红股，不以公积金转增股本。

### 四、公司股权激励计划、员工持股计划或其他员工激励措施的实施情况

适用 不适用

公司报告期无股权激励计划、员工持股计划或其他员工激励措施及其实施情况。

## 第五节 环境和社会责任

### 一、重大环保问题情况

上市公司及其子公司是否属于环境保护部门公布的重点排污单位

是 否

#### 环境保护相关政策和行业标准

公司在生产经营过程中主要遵守以下环境保护法律法规和行业标准：

1、主要遵守的环境保护法律法规：《中华人民共和国环境保护法》《中华人民共和国水污染防治法》《中华人民共和国大气污染防治法》《中华人民共和国环境噪声污染防治法》《中华人民共和国固体废物污染环境防治法》《中华人民共和国土壤污染防治法》《中华人民共和国清洁生产促进法》《中华人民共和国环境影响评价法》《中华人民共和国环境保护税法》《河北省环境保护条例》《河北省水污染防治条例》《河北省大气污染防治条例》《河北省地下水管理条例》《河北省固体废物污染环境防治条例》《石家庄市大气污染防治条例》。

2、主要遵守的行业标准：《河北省锅炉大气污染物排放标准》（DB13/5161-2020）、《制药工业大气污染物排放标准》（GB37823—2019）、《恶臭污染物排放标准》（GB 14554-1993）、《工业企业挥发性有机物排放控制标准》（DB13/2322-2016）、《工业企业厂界环境噪声排放标准》（GB12348-2008）、《排污单位自行监测指南 火力发电及锅炉》、《排污许可证申请与核发技术规范 制药工业—中成药生产》（HJ1064-2019）、《中药类制药工业水污染物排放标准》（GB21906-2008）、《排污许可证质量核查技术规范》HJ1299-2023、《环境保护图形标志—固体废物贮存（处置）场》（GB 15562.2-1995）修改单、《危险废物识别标志设置技术规范》（HJ 1276-2022）、《排污单位自行监测技术指南中药、生物药品制品、化学药品制剂 制造业》（HJ 1256—2022）。

#### 环境保护行政许可情况

公司国版排污许可证证书编号为：9113000023565800XC001U，有效期为 2023 年 06 月 12 日~2028 年 06 月 11 日。

公司或子公司名称	主要污染物及特征污染物的种类	主要污染物及特征污染物的名称	排放方式	排放口数量	排放口分布情况	排放浓度/强度	执行的污染物排放标准	排放总量	核定的排放总量	超标排放情况
石家庄以岭药业股份有限公司	大气、水	COD、NH3-N、SO2、NOx、粉尘、恶臭气体、非甲烷总烃	COD、NH3-N 达标处理后排放到高新区污水处理厂；SO2、NOx 经锅炉烟囱达标排放；粉尘经袋式除尘器处理后达标排放；恶臭气体	废水 1 个、废气 56 个	总污水口 1 个、锅炉房废气排放口 4 个，污水站废气排放口 1 个，提取车间废气排放口 16 个，前处理车间废气排放口 12 个，制剂车	COD: 60.5mg/L; NH3-N: 0.91mg/L; SO2: 0.60mg/m3; NOx: 18.67mg/m3. 臭气≤2000 无量纲 (15m); 臭气≤6000 无量纲 (25m)	COD≤360 mg/L; NH3-N≤40mg/L; SO2≤10 mg/m3; NOx≤50 mg/m3; 臭气≤2000 无量纲 (15m); 臭气≤6000 无量纲 (25m)。	COD: 37.502 吨; NH3-N: 0.553 吨; SO2: 0.067 吨; NOx: 2.88 吨。	COD: 175.29 吨/年; NH3-N: 7.037 吨/年; SO2: 7.2 吨/年; NOx: 44.13 吨/年。	无

			经治理设施处理后达标排放		间 17 个，保健品车间废气排放口 1 个、危废库 1 个，研究院废气排放口 4 个					
--	--	--	--------------	--	--	--	--	--	--	--

**对污染物的处理**

1、公司拥有废水处理设施一套，采用“两级接触氧化+UASB”处理工艺，平均日处理量 3546 吨。2022 年对我公司污水处理设施四站的厌氧进行改造，废水 COD 浓度由 100mg/m<sup>3</sup> 左右降到了 60mg/m<sup>3</sup> 左右。

2、燃气锅炉均安装低氮燃烧器，废气中 NO<sub>x</sub> 的浓度均低于 30mg/m<sup>3</sup>，远低于标准值 50mg/m<sup>3</sup>；提取一、提取二车间产生的 VOCs 通过 CO 催化氧化设备进行处理，VOCs 的去除效率可达到 99%；车间排放的颗粒物经布袋除尘器+水喷淋+活性炭处理后排放，颗粒物排放浓度约为 5mg/m<sup>3</sup>。

3、目前废气治理设施 56 套，废气设施处理能力为 1029400 立方/小时。

**突发环境事件应急预案**

公司制定了《石家庄以岭药业股份有限公司突发环境事件应急预案》，并于 2023 年 1 月 19 日通过了石家庄高新区生态环境局的审核并备案，备案号：130161-2023-001-L。在石家庄高新技术产业开发区生态环境局的支持下，我公司于 2023 年 2 月 7 日开展了突发环境事件应急预案演练。

**环境治理和保护的投入及缴纳环境保护税的相关情况**

2023 年上半年环保治理设施合计运行成本 296 万；环保治理设施投资 162.2 万元；2023 年上半年缴纳环保税 15,268.75 元。

**环境自行监测方案**

1、对于污水中污染物每 6 个小时手动监测一次，总排水口有在线采集仪每 2 小时对污水总排放口的水质进行检测并实时上传到石家庄市生态环境局监控系统。

2、对于车间楼顶排口废气污染物每周手动监测一次；提取一、二车间 VOC 在线采集仪每分钟对 VOC 排放口的废气进行检测并实时上传到石家庄市生态环境局监控系统；车间工艺废气排口中的臭气浓度、颗粒物每半年委托有资质的第三方检测公司检测一次；35 吨锅炉通过烟气在线检测仪实时对锅炉排放烟气中的烟尘、SO<sub>2</sub>、NO<sub>x</sub>、含氧量、废气量进行监测并实时上传到石家庄市生态环境局；10 吨锅炉每季度检测一次；无组织泄露 LDAR 监测动态点每季度监测一次，静态点每半年检测一次；厂界 NMHC、硫化氢、氨、颗粒物、臭气浓度每半年监测一次；厂界噪声每季度监测一次。

**报告期内因环境问题受到行政处罚的情况**

公司或子公司名称	处罚原因	违规情形	处罚结果	对上市公司生产经营的影响	公司的整改措施
石家庄以岭药业股份有限公司	无	无	无	无	无

**其他应当公开的环境信息**

1、公司委托河北优科于 2023 年 3 月、6 月分别对车间涉 VOCs 物料的阀门、法兰、连接件、开口管线等设备与管线组件开展了 VOCs 泄漏检测与修复工作。通过对检测发现的泄漏点位进行了修复并复测，复测值均低于泄漏定义值，最终修复率达到 100%。通过检测，公司不仅降低了挥发性有机物的排放量，减少对大气的污染，也对降低物耗做出一定的贡献，有效的消减了 VOCs 无组织排放，也减少了原料消耗和安全隐患。

2、公司主要的一般工业固废有污泥和中药渣。危险废物主要有 HW03 废药物、药品（900-002-03），HW06 废有机溶剂（900-403-06），HW08 废矿物油与矿物油物（900-217-08），HW49 废活性炭（900-041-49）、HW49 在线监测废液（900-047-49），HW49 废试剂瓶（900-047-49）、HW29 废紫外灯管（900-023-29）、HW03 废除尘器滤芯、除尘灰（900-002-03）、HW49 脱硫渣（900-041-49）。一般工业固废及危险废物均委托有资质的第三方进行合规处置。

3、公司分表计电点位共计 116 个，已完成联网、验收等工作。

4、公司于 2023 年 3 月完成 14001 环境管理体系再认证工作。

5、2022 年进行了清洁生产工作，并于 2023 年 1 月通过验收。共实施了 15 项无/低费方案，合计投资 43.9 万元，年可节省用电量 6000kW·h，年可减少危废产生量 4t 左右，年可节省物料量 20t，年可节省蒸汽量 780t。

#### 在报告期内为减少其碳排放所采取的措施及效果

适用 不适用

①光伏发电项目：于 2018 年在各车间楼顶安装光伏发电设备，将产生的电能并入厂区电网用于生产，2023 年上半年可节约用电 953,723kw.h，节省金额 27.25 万元。②中水回用项目：废水经污水站处理后，产生的中水用于厂区冲厕，2023 年上半年可节约一次水 27789 吨。③冷凝水回用项目：将蒸汽产生的冷凝水进行回收，2023 年上半年共回用凝水 90,855 吨。④双工况系统改单供冷的改造工作：将制冷机双工况系统改为单供冷模式，可节省费用 41 万元。

#### 其他环保相关信息

公司组建了环保管控平台。在污水处理站关键控制单元安装传感器，建立污水处理自动管控系统，减轻操作人员劳动负荷的同时，实现污水处理系统长期稳定高效运行；将各车间废气处理设施运行情况和在线监控设施监控数据及时上传平台，以做到运行出现问题能够立即发现并采取应对措施。

## 二、社会责任情况

公司一直秉承“为员工谋发展，对社会做贡献，为股东创价值”的经营理念，在追求经济效益的同时，注重保障股东特别是中小股东的利益，维护债权人合法权益，保护公司员工的合法权益，诚信对待供应商、客户和消费者，在追求经济效益的同时注重环境保护和节能降耗，全力降低能源消耗与污染物排放，积极从事公益事业，提供优质医药产品造福社会，努力践行企业社会责任，从而促进公司与全社会的和谐发展。

近年来，公司围绕国家乡村振兴发展战略，以中医和农业为主线，打造了集体验化、产业化、风景化、生活化为一体的康养新模式，一二三产业实现相互融合，实现了大健康产业链的发展，助力了乡村振兴。

公司高度重视环境保护问题，遵守环境保护相关法规及标准治理污染物，对生产过程中产生的废水、废气、固体废物等污染物严格控制，“三废”全部实施达标排放。公司进一步建立健全环境保护管理制度，加强环保设施的运行管理，注重员工队伍建设，强化环境保护理念。报告期内公司未发生环境污染事故及环境违法事件等重大环境问题。



## 第六节 重要事项

### 一、公司实际控制人、股东、关联方、收购人以及公司等承诺相关方在报告期内履行完毕及截至报告期末超期未履行完毕的承诺事项

适用 不适用

公司报告期不存在由公司实际控制人、股东、关联方、收购人以及公司等承诺相关方在报告期内履行完毕及截至报告期末超期未履行完毕的承诺事项。

### 二、控股股东及其他关联方对上市公司的非经营性占用资金情况

适用 不适用

公司报告期不存在控股股东及其他关联方对上市公司的非经营性占用资金。

### 三、违规对外担保情况

适用 不适用

公司报告期无违规对外担保情况。

### 四、聘任、解聘会计师事务所情况

半年度财务报告是否已经审计

是 否

公司半年度报告未经审计。

### 五、董事会、监事会对会计师事务所本报告期“非标准审计报告”的说明

适用 不适用

### 六、董事会对上年度“非标准审计报告”相关情况的说明

适用 不适用

### 七、破产重整相关事项

适用 不适用

公司报告期未发生破产重整相关事项。

### 八、诉讼事项

重大诉讼仲裁事项

适用 不适用

本报告期公司无重大诉讼、仲裁事项。

其他诉讼事项

适用 不适用

诉讼(仲裁)基本情况	涉案金额(万元)	是否形成预计负债	诉讼(仲裁)进展	诉讼(仲裁)审理结果及影响	诉讼(仲裁)判决执行情况	披露日期	披露索引
公司或子公司作为原告未达到重大诉讼披露标准的小额诉讼汇总情况	3,056.98	否	按诉讼流程推进中,部分案件尚未结案,部分案件原告胜诉结案,部分案件撤诉结案	无重大影响	执行中	不适用	不适用
公司或子公司作为被告未达到重大诉讼披露标准的小额诉讼汇总情况	439.61	否	按诉讼流程推进中,部分案件尚未结案,部分案件被告胜诉,部分案件撤诉结案。	无重大影响	不适用	不适用	不适用
公司或子公司作为第三人未达到重大诉讼披露标准的小额诉讼汇总情况	35.01	否	按诉讼流程推进中,案件尚未结案	无重大影响	不适用	不适用	不适用

## 九、处罚及整改情况

适用 不适用

## 十、公司及其控股股东、实际控制人的诚信状况

适用 不适用

## 十一、重大关联交易

### 1、与日常经营相关的关联交易

适用 不适用

公司报告期末未发生与日常经营相关的关联交易。

### 2、资产或股权收购、出售发生的关联交易

适用 不适用

公司报告期末未发生资产或股权收购、出售的关联交易。

### 3、共同对外投资的关联交易

适用 不适用

公司报告期末未发生共同对外投资的关联交易。

### 4、关联债权债务往来

适用 不适用

公司报告期不存在关联债权债务往来。

## 5、与存在关联关系的财务公司的往来情况

适用 不适用

公司与存在关联关系的财务公司与关联方之间不存在存款、贷款、授信或其他金融业务。

## 6、公司控股的财务公司与关联方的往来情况

适用 不适用

公司控股的财务公司与关联方之间不存在存款、贷款、授信或其他金融业务。

## 7、其他重大关联交易

适用 不适用

公司报告期无其他重大关联交易。

## 十二、重大合同及其履行情况

### 1、托管、承包、租赁事项情况

#### (1) 托管情况

适用 不适用

公司报告期不存在托管情况。

#### (2) 承包情况

适用 不适用

公司报告期不存在承包情况。

#### (3) 租赁情况

适用 不适用

租赁情况说明：使用权资产、租赁负债情况参见财务报表附注七、15、32。

公司报告期不存在为公司带来的损益达到公司报告期利润总额 10%以上的租赁项目。

### 2、重大担保

适用 不适用

公司报告期不存在重大担保情况。

### 3、委托理财

适用 不适用

单位：万元

具体类型	委托理财的资金来源	委托理财发生额	未到期余额	逾期未收回的金额	逾期未收回理财已计提减值金额
银行理财产品	自有资金	273,151.5	239,400	0	0

合计	273,151.5	239,400	0	0
----	-----------	---------	---	---

单项金额重大或安全性较低、流动性较差的高风险委托理财具体情况

适用 不适用

委托理财出现预期无法收回本金或存在其他可能导致减值的情形

适用 不适用

#### 4、其他重大合同

适用 不适用

公司报告期不存在其他重大合同。

### 十三、其他重大事项的说明

适用 不适用

公司报告期不存在需要说明的其他重大事项。

### 十四、公司子公司重大事项

适用 不适用

1、公司全资子公司衡水以岭药业有限公司于 2023 年 3 月收到国家药品监督管理局核准签发的《药品补充申请批准通知书》，乳结泰胶囊的上市许可持有人由“广西昌弘制药有限公司”变更为“衡水以岭药业有限公司”（详见 2023 年 3 月 2 日披露于《中国证券报》《上海证券报》《证券时报》《证券日报》和巨潮资讯网 [www.cninfo.com.cn](http://www.cninfo.com.cn) 的 2023-020《关于全资子公司获得乳结泰胶囊药品补充申请批件暨成为药品上市许可持有人的公告》）。

2、公司全资子公司以岭万洲国际制药有限公司向国家药品监督管理局药品审评中心申报的塞来昔布胶囊的上市许可申请，获得国家药品监督管理局的批准，取得药品注册证书。（详见 2023 年 4 月 18 日披露于《中国证券报》《上海证券报》《证券时报》《证券日报》和巨潮资讯网 [www.cninfo.com.cn](http://www.cninfo.com.cn) 的 2023-025《关于全资子公司塞来昔布胶囊获得药品注册证书的公告》）。

3、公司全资子公司衡水以岭药业有限公司于 2023 年 4 月收到国家药品监督管理局核准签发的《药品补充申请批准通知书》，妇血安片的上市许可持有人由“广东德鑫制药有限公司”变更为“衡水以岭药业有限公司”（详见 2023 年 4 月 21 日披露于《中国证券报》《上海证券报》《证券时报》《证券日报》和巨潮资讯网 [www.cninfo.com.cn](http://www.cninfo.com.cn) 的 2023-026《关于全资子公司获得妇血安片药品补充申请批件暨成为药品上市许可持有人的公告》）。

## 第七节 股份变动及股东情况

### 一、股份变动情况

#### 1、股份变动情况

单位：股

	本次变动前		本次变动增减（+，-）					本次变动后	
	数量	比例	发行新股	送股	公积金转股	其他	小计	数量	比例
一、有限售条件股份	294,481,381	17.63%				-27,733	-27,733	294,453,648	17.62%
1、国家持股									
2、国有法人持股									
3、其他内资持股	294,481,381	17.63%				-27,733	-27,733	294,453,648	17.62%
其中：境内法人持股									
境内自然人持股	294,481,381	17.63%				-27,733	-27,733	294,453,648	17.62%
4、外资持股									
其中：境外法人持股									
境外自然人持股									
二、无限售条件股份	1,376,223,995	82.37%				27,733	27,733	1,376,251,728	82.38%
1、人民币普通股	1,376,223,995	82.37%				27,733	27,733	1,376,251,728	82.38%
2、境内上市的外资股									
3、境外上市的外资股									
4、其									

他									
三、股份总数	1,670,705,376	100.00%						1,670,705,376	100.00%

股份变动的原因

适用 不适用

股份变动的批准情况

适用 不适用

股份变动的过户情况

适用 不适用

股份回购的实施进展情况

适用 不适用

采用集中竞价方式减持回购股份的实施进展情况

适用 不适用

股份变动对最近一年和最近一期基本每股收益和稀释每股收益、归属于公司普通股股东的每股净资产等财务指标的影响

适用 不适用

公司认为必要或证券监管机构要求披露的其他内容

适用 不适用

## 2、限售股份变动情况

适用 不适用

单位：股

股东名称	期初限售股数	本期解除限售股数	本期增加限售股数	期末限售股数	限售原因	解除限售日期
吴相君	260,796,089			260,796,089	按照高管法定锁定比例锁定	按照高管法定锁定比例持续锁定
吴瑞	29,322,006			29,322,006	按照高管法定锁定比例锁定	按照高管法定锁定比例持续锁定
徐卫东	215,250			215,250	按照高管法定锁定比例锁定	按照高管法定锁定比例持续锁定
张秋莲	380,992	95,248		285,744	按照高管法定锁定比例锁定	按照高管法定锁定比例持续锁定
韩月芝	701,100	175,275		525,825	按照高管法定锁定比例锁定	按照高管法定锁定比例持续锁定
王蔚	1,507,624			1,507,624	按照高管法定锁定比例锁定	按照高管法定锁定比例持续锁定
周晓林	0		397,740	397,740	按照高管法定锁定比例锁定	按照高管法定锁定比例持续锁定
赵韶华	620,057	154,950		465,107	按照高管法定锁定比例锁定	按照高管法定锁定比例持续锁定
高学东	930,178			930,178	按照高管法定	按照高管法定

					锁定比例锁定	锁定比例持续锁定
刘根武	8,085			8,085	按照高管法定锁定比例锁定	按照高管法定锁定比例持续锁定
合计	294,481,381	425,473	397,740	294,453,648	--	--

## 二、证券发行与上市情况

适用 不适用

## 三、公司股东数量及持股情况

单位：股

报告期末普通股股东总数	222,733		报告期末表决权恢复的优先股股东总数（如有）（参见注 8）	0				
持股 5%以上的普通股股东或前 10 名普通股股东持股情况								
股东名称	股东性质	持股比例	报告期末持有的普通股数量	报告期内增减变动情况	持有有限售条件的普通股数量	持有无限售条件的普通股数量	质押、标记或冻结情况	
							股份状态	数量
以岭医药科技有限公司	境内非国有法人	31.53%	526,775,963			526,775,963		
吴相君	境内自然人	20.81%	347,728,119		260,796,089	86,932,030	质押	15,930,000
香港中央结算有限公司	境外法人	2.66%	44,364,674	19,589,649		44,364,674		
吴瑞	境内自然人	2.34%	39,096,008		29,322,006	9,774,002	质押	6,970,000
田书彦	境内自然人	1.42%	23,699,366			23,699,366		
房卫兵	境内自然人	0.58%	9,680,292	691,320		9,680,292		
浙江义乌市檀真投资管理合伙企业（有限合伙）—正心成长私募证券投资基金	其他	0.53%	8,894,317	8,894,317		8,894,317		
马云	境内自然人	0.44%	7,324,520	393,900		7,324,520		
陈平	境内自然人	0.32%	5,394,195	700,700		5,394,195		
浙江义乌市檀真投资管理合伙企业（有限合伙）—正	其他	0.31%	5,159,790	5,159,790		5,159,790		

心谷（檀真）价值中国臻选私募证券投资基金								
上述股东关联关系或一致行动的说明	上述自然人股东中，吴相君为吴以岭之子，吴瑞为吴以岭之女，吴以岭、吴相君、吴瑞为一致行动人。公司未知上述股东中其他股东之间是否存在关联关系或为一致行动人。							
上述股东涉及委托/受托表决权、放弃表决权情况的说明	不适用							
前 10 名股东中存在回购专户的特别说明（如有）（参见注 11）	不适用							
前 10 名无限售条件普通股股东持股情况								
股东名称	报告期末持有无限售条件普通股股份数量	股份种类						
		股份种类	数量					
以岭医药科技有限公司	526,775,963	人民币普通股	526,775,963					
吴相君	86,932,030	人民币普通股	86,932,030					
香港中央结算有限公司	44,364,674	人民币普通股	44,364,674					
田书彦	23,699,366	人民币普通股	23,699,366					
吴瑞	9,774,002	人民币普通股	9,774,002					
房卫兵	9,680,292	人民币普通股	9,680,292					
浙江义乌市檀真投资管理合伙企业（有限合伙）—正心成长私募证券投资基金	8,894,317	人民币普通股	8,894,317					
马云	7,324,520	人民币普通股	7,324,520					
陈平	5,394,195	人民币普通股	5,394,195					
浙江义乌市檀真投资管理合伙企业（有限合伙）—正心谷（檀真）价值中国臻选私募证券投资基金	5,159,790	人民币普通股	5,159,790					
前 10 名无限售条件普通股股东之间，以及前 10 名无限售条件普通股股东和前 10 名普通股股东之间关联关系或一致行动的说明	上述自然人股东中，吴相君为吴以岭之子，吴瑞为吴以岭之女，吴以岭、吴相君、吴瑞为一致行动人。公司未知上述股东中其他股东之间是否存在关联关系或为一致行动人。							
前 10 名普通股股东参与融资融券业务情况说明（如有）（参见注 4）	股东房卫兵通过投资者信用账户持有公司股票 8,728,591 股；股东马云通过投资者信用账户持有公司股票 7,102,860 股。							

公司前 10 名普通股股东、前 10 名无限售条件普通股股东在报告期内是否进行约定购回交易

是 否

公司前 10 名普通股股东、前 10 名无限售条件普通股股东在报告期内未进行约定购回交易。



#### 四、董事、监事和高级管理人员持股变动

适用 不适用

姓名	职务	任职状态	期初持股数（股）	本期增持股份数量（股）	本期减持股份数量（股）	期末持股数（股）	期初被授予的限制性股票数量（股）	本期被授予的限制性股票数量（股）	期末被授予的限制性股票数量（股）
吴相君	董事长、总经理	现任	347,728,119			347,728,119			
吴瑞	董事、董事会秘书	现任	39,096,008			39,096,008			
李晨光	董事、财务负责人	现任							
张秋莲	董事、副总经理	现任	380,992		95,248	285,744			
赵韶华	董事	现任	620,143			620,143			
徐卫东	董事	现任	287,000			287,000			
刘骁悍	独立董事	现任							
陈刚	独立董事	现任							
韩立国	独立董事	现任							
高学东	监事会主席	现任	1,240,238			1,240,238			
牛瑞华	监事	现任							
刘根武	监事	现任	10,780			10,780			
张科源	副总经理	现任							
王蔚	副总经理	现任	2,010,165			2,010,165			
周晓林	副总经理	现任	530,320			530,320			
吴以岭	董事长	离任							
王震	独立董事	离任							
高沛勇	独立董事	离任							
纪珍强	副总经理	离任							
合计	--	--	391,903,765	0	95,248	391,808,517	0	0	0

#### 五、控股股东或实际控制人变更情况

控股股东报告期内变更

适用 不适用

公司报告期控股股东未发生变更。

实际控制人报告期内变更

适用 不适用

公司报告期实际控制人未发生变更。

## 第八节 优先股相关情况

适用 不适用  
报告期公司不存在优先股。

## 第九节 债券相关情况

适用 不适用

## 第十节 财务报告

### 一、审计报告

半年度报告是否经过审计

是 否

公司半年度财务报告未经审计。

### 二、财务报表

财务附注中报表的单位为：元

#### 1、合并资产负债表

编制单位：石家庄以岭药业股份有限公司

2023 年 06 月 30 日

单位：元

项目	2023 年 6 月 30 日	2023 年 1 月 1 日
流动资产：		
货币资金	1,755,175,318.37	1,904,276,443.11
结算备付金		
拆出资金		
交易性金融资产	404,672,305.55	518,383,239.33
衍生金融资产		
应收票据		
应收账款	2,250,963,716.06	1,726,806,702.36
应收款项融资	188,067,457.74	450,858,938.67
预付款项	212,623,149.35	516,332,322.53
应收保费		
应收分保账款		
应收分保合同准备金		
其他应收款	6,336,535.97	5,569,410.16
其中：应收利息		
应收股利		
买入返售金融资产		
存货	2,512,358,043.53	2,021,821,524.20
合同资产		
持有待售资产		
一年内到期的非流动资产		
其他流动资产	126,877,906.84	110,138,701.08
流动资产合计	7,457,074,433.41	7,254,187,281.44
非流动资产：		

发放贷款和垫款		
债权投资		
其他债权投资		
长期应收款		
长期股权投资	2,487,165.52	2,497,013.35
其他权益工具投资		
其他非流动金融资产	2,048,627,803.85	1,346,406,039.94
投资性房地产	22,538,959.40	23,347,715.51
固定资产	5,420,008,231.24	4,625,112,737.47
在建工程	1,568,262,414.90	1,574,299,595.09
生产性生物资产	7,361,027.00	7,523,014.68
油气资产		
使用权资产	19,972,449.62	22,375,646.53
无形资产	758,544,008.11	724,011,772.81
开发支出	121,395,866.37	103,943,286.61
商誉	114,237,413.40	
长期待摊费用	2,811,624.24	3,221,396.92
递延所得税资产	166,060,620.52	281,966,822.92
其他非流动资产	444,216,524.16	369,307,158.89
非流动资产合计	10,696,524,108.33	9,084,012,200.72
资产总计	18,153,598,541.74	16,338,199,482.16
流动负债：		
短期借款	1,000,572,000.00	500,345,277.77
向中央银行借款		
拆入资金		
交易性金融负债		
衍生金融负债		
应付票据	564,122,631.83	580,917,684.00
应付账款	2,296,151,388.41	1,479,858,190.38
预收款项		
合同负债	421,030,427.59	1,105,752,030.71
卖出回购金融资产款		
吸收存款及同业存放		
代理买卖证券款		
代理承销证券款		
应付职工薪酬	265,900,331.67	379,771,579.41
应交税费	153,286,315.72	474,001,627.98
其他应付款	920,595,442.42	120,290,326.31
其中：应付利息		
应付股利	830,352,688.00	
应付手续费及佣金		
应付分保账款		

持有待售负债		
一年内到期的非流动负债	5,301,669.84	155,980,819.77
其他流动负债	12,419,415.21	53,214,766.87
流动负债合计	5,639,379,622.69	4,850,132,303.20
非流动负债：		
保险合同准备金		
长期借款	300,164,166.67	200,150,000.00
应付债券		
其中：优先股		
永续债		
租赁负债	13,273,564.13	14,973,442.61
长期应付款		
长期应付职工薪酬		
预计负债		
递延收益	378,780,464.24	335,022,508.03
递延所得税负债	124,742,487.34	7,649,406.64
其他非流动负债		
非流动负债合计	816,960,682.38	557,795,357.28
负债合计	6,456,340,305.07	5,407,927,660.48
所有者权益：		
股本	1,670,705,376.00	1,670,705,376.00
其他权益工具		
其中：优先股		
永续债		
资本公积	2,342,780,896.14	2,342,780,896.14
减：库存股		
其他综合收益	-6,224,032.70	-7,217,790.97
专项储备		
盈余公积	936,770,495.27	936,770,495.27
一般风险准备		
未分配利润	6,759,846,718.47	5,989,178,389.49
归属于母公司所有者权益合计	11,703,879,453.18	10,932,217,365.93
少数股东权益	-6,621,216.51	-1,945,544.25
所有者权益合计	11,697,258,236.67	10,930,271,821.68
负债和所有者权益总计	18,153,598,541.74	16,338,199,482.16

法定代表人：吴相君 主管会计工作负责人：李晨光 会计机构负责人：蔡丽琴

## 2、母公司资产负债表

单位：元

项目	2023年6月30日	2023年1月1日
流动资产：		
货币资金	1,255,409,196.18	1,396,021,251.15
交易性金融资产	404,672,305.55	518,383,239.33
衍生金融资产		
应收票据		

应收账款	3,878,496,358.84	2,239,726,202.07
应收款项融资	97,641,769.12	205,410,008.05
预付款项	143,030,979.61	556,201,021.09
其他应收款	4,242,369,592.17	4,359,799,682.83
其中：应收利息		
应收股利		
存货	1,321,739,774.57	1,017,526,126.83
合同资产		
持有待售资产		
一年内到期的非流动资产		
其他流动资产	41,508,516.65	1,604,869.35
流动资产合计	11,384,868,492.69	10,294,672,400.70
非流动资产：		
债权投资		
其他债权投资		
长期应收款		
长期股权投资	2,122,108,885.63	1,450,308,390.41
其他权益工具投资		
其他非流动金融资产	2,048,627,803.85	1,346,406,039.94
投资性房地产	314,116,598.24	326,342,891.75
固定资产	1,468,001,315.56	1,543,784,175.68
在建工程	3,304,678.83	2,976,778.96
生产性生物资产		
油气资产		
使用权资产	7,139,428.90	7,993,314.46
无形资产	201,116,048.34	209,573,013.97
开发支出	111,974,968.34	102,595,145.92
商誉		
长期待摊费用	388,274.35	474,557.53
递延所得税资产	77,051,166.64	161,237,611.21
其他非流动资产	38,323,188.92	60,845,566.16
非流动资产合计	6,392,152,357.60	5,212,537,485.99
资产总计	17,777,020,850.29	15,507,209,886.69
流动负债：		
短期借款	1,000,572,000.00	500,345,277.77
交易性金融负债		
衍生金融负债		
应付票据	564,122,631.83	580,917,684.00
应付账款	1,988,954,216.22	1,353,484,539.85
预收款项		
合同负债	367,640,694.24	865,526,003.03
应付职工薪酬	228,495,209.00	286,356,583.45

应交税费	64,590,636.27	306,333,805.47
其他应付款	2,671,940,258.74	776,834,267.89
其中：应付利息		
应付股利	830,352,688.00	
持有待售负债		
一年内到期的非流动负债	1,630,492.19	1,599,754.37
其他流动负债	5,739,806.06	21,930,344.60
流动负债合计	6,893,685,944.55	4,693,328,260.43
非流动负债：		
长期借款	300,164,166.67	200,150,000.00
应付债券		
其中：优先股		
永续债		
租赁负债	5,096,312.18	5,897,992.65
长期应付款		
长期应付职工薪酬		
预计负债		
递延收益	174,068,339.82	169,692,994.89
递延所得税负债	7,877,737.38	6,479,397.57
其他非流动负债		
非流动负债合计	487,206,556.05	382,220,385.11
负债合计	7,380,892,500.60	5,075,548,645.54
所有者权益：		
股本	1,670,705,376.00	1,670,705,376.00
其他权益工具		
其中：优先股		
永续债		
资本公积	2,279,637,377.07	2,279,637,377.07
减：库存股		
其他综合收益		
专项储备		
盈余公积	936,677,411.76	936,677,411.76
未分配利润	5,509,108,184.86	5,544,641,076.32
所有者权益合计	10,396,128,349.69	10,431,661,241.15
负债和所有者权益总计	17,777,020,850.29	15,507,209,886.69

法定代表人：吴相君

主管会计工作负责人：李晨光

会计机构负责人：蔡丽琴

### 3、合并利润表

单位：元

项目	2023 年半年度	2022 年半年度
一、营业总收入	6,790,561,553.22	5,566,265,470.70
其中：营业收入	6,790,561,553.22	5,566,265,470.70
利息收入		
已赚保费		
手续费及佣金收入		

二、营业总成本	4,903,934,090.08	4,278,544,061.65
其中：营业成本	2,598,363,792.23	2,101,396,138.38
利息支出		
手续费及佣金支出		
退保金		
赔付支出净额		
提取保险责任准备金净额		
保单红利支出		
分保费用		
税金及附加	78,690,365.67	85,427,510.44
销售费用	1,524,652,872.84	1,479,369,456.52
管理费用	294,885,410.89	230,270,059.39
研发费用	402,608,660.84	374,040,931.52
财务费用	4,732,987.61	8,039,965.40
其中：利息费用	15,798,081.28	15,885,062.00
利息收入	11,730,297.85	9,969,121.46
加：其他收益	41,074,624.32	28,804,789.06
投资收益（损失以“-”号填列）	2,562,180.57	-5,137,355.85
其中：对联营企业和合营企业的投资收益	-9,847.83	
以摊余成本计量的金融资产终止确认收益		
汇兑收益（损失以“-”号填列）		
净敞口套期收益（损失以“-”号填列）		
公允价值变动收益（损失以“-”号填列）	27,700,097.22	1,030,896.31
信用减值损失（损失以“-”号填列）	-2,737,350.08	-1,985,161.19
资产减值损失（损失以“-”号填列）	-15,915,540.26	-6,321,304.91
资产处置收益（损失以“-”号填列）	-951,694.81	-2,584,875.16
三、营业利润（亏损以“-”号填列）	1,938,359,780.10	1,301,528,397.31
加：营业外收入	2,758,834.07	1,362,240.07
减：营业外支出	7,727,099.88	34,127,924.05
四、利润总额（亏损总额以“-”号填列）	1,933,391,514.29	1,268,762,713.33
减：所得税费用	330,341,164.36	221,498,470.65
五、净利润（净亏损以“-”号填列）	1,603,050,349.93	1,047,264,242.68
（一）按经营持续性分类		
1.持续经营净利润（净亏损以“-”号填列）	1,603,050,349.93	1,047,264,242.68
2.终止经营净利润（净亏损以“-”号填列）		
（二）按所有权归属分类		



1.归属于母公司股东的净利润 (净亏损以“-”号填列)	1,606,021,016.98	1,048,572,809.36
2.少数股东损益(净亏损以“-”号填列)	-2,970,667.05	-1,308,566.68
六、其他综合收益的税后净额	993,758.27	1,077,006.32
归属母公司所有者的其他综合收益的税后净额	993,758.27	1,077,006.32
(一)不能重分类进损益的其他综合收益		
1.重新计量设定受益计划变动额		
2.权益法下不能转损益的其他综合收益		
3.其他权益工具投资公允价值变动		
4.企业自身信用风险公允价值变动		
5.其他		
(二)将重分类进损益的其他综合收益	993,758.27	1,077,006.32
1.权益法下可转损益的其他综合收益		
2.其他债权投资公允价值变动		
3.金融资产重分类计入其他综合收益的金额		
4.其他债权投资信用减值准备		
5.现金流量套期储备		
6.外币财务报表折算差额	993,758.27	1,077,006.32
7.其他		
归属于少数股东的其他综合收益的税后净额		
七、综合收益总额	1,604,044,108.20	1,048,341,249.00
归属于母公司所有者的综合收益总额	1,607,014,775.25	1,049,649,815.68
归属于少数股东的综合收益总额	-2,970,667.05	-1,308,566.68
八、每股收益:		
(一)基本每股收益	0.9613	0.6276
(二)稀释每股收益	0.9613	0.6276

本期发生同一控制下企业合并的，被合并方在合并前实现的净利润为：元，上期被合并方实现的净利润为：元。

法定代表人：吴相君 主管会计工作负责人：李晨光 会计机构负责人：蔡丽琴

#### 4、母公司利润表

单位：元

项目	2023 年半年度	2022 年半年度
一、营业收入	5,269,236,907.74	4,462,933,814.35
减：营业成本	2,659,196,329.05	2,093,305,850.12
税金及附加	48,778,252.97	58,975,589.78
销售费用	1,256,494,552.75	1,188,555,527.40
管理费用	141,822,232.06	118,424,812.56
研发费用	300,101,490.15	300,177,546.43
财务费用	4,737,403.31	10,523,956.43

其中：利息费用	13,799,958.92	14,722,789.02
利息收入	9,805,149.00	6,858,047.49
加：其他收益	10,719,637.24	18,249,775.81
投资收益（损失以“—”号填列）	40,762,980.13	644,862,644.15
其中：对联营企业和合营企业的投资收益		
以摊余成本计量的金融资产终止确认收益（损失以“-”号填列）		
净敞口套期收益（损失以“—”号填列）		
公允价值变动收益（损失以“—”号填列）	27,700,097.22	1,030,896.31
信用减值损失（损失以“-”号填列）	-2,195,319.51	-5,443,472.01
资产减值损失（损失以“-”号填列）		
资产处置收益（损失以“-”号填列）	7,903.92	-663,336.41
二、营业利润（亏损以“—”号填列）	935,101,946.45	1,351,007,039.48
加：营业外收入	3,421,898.92	722,330.04
减：营业外支出	4,727,575.25	21,922,662.75
三、利润总额（亏损总额以“—”号填列）	933,796,270.12	1,329,806,706.77
减：所得税费用	133,976,473.58	101,738,582.63
四、净利润（净亏损以“—”号填列）	799,819,796.54	1,228,068,124.14
（一）持续经营净利润（净亏损以“—”号填列）	799,819,796.54	1,228,068,124.14
（二）终止经营净利润（净亏损以“—”号填列）		
五、其他综合收益的税后净额		
（一）不能重分类进损益的其他综合收益		
1.重新计量设定受益计划变动额		
2.权益法下不能转损益的其他综合收益		
3.其他权益工具投资公允价值变动		
4.企业自身信用风险公允价值变动		
5.其他		
（二）将重分类进损益的其他综合收益		
1.权益法下可转损益的其他综合收益		
2.其他债权投资公允价值变动		
3.金融资产重分类计入其他综合收益的金额		
4.其他债权投资信用减值准备		
5.现金流量套期储备		

6.外币财务报表折算差额		
7.其他		
六、综合收益总额	799,819,796.54	1,228,068,124.14
七、每股收益：		
（一）基本每股收益		
（二）稀释每股收益		

## 5、合并现金流量表

单位：元

项目	2023 年半年度	2022 年半年度
一、经营活动产生的现金流量：		
销售商品、提供劳务收到的现金	6,002,088,865.43	5,430,315,456.76
客户存款和同业存放款项净增加额		
向中央银行借款净增加额		
向其他金融机构拆入资金净增加额		
收到原保险合同保费取得的现金		
收到再保业务现金净额		
保户储金及投资款净增加额		
收取利息、手续费及佣金的现金		
拆入资金净增加额		
回购业务资金净增加额		
代理买卖证券收到的现金净额		
收到的税费返还	73,301,161.97	277,110,604.56
收到其他与经营活动有关的现金	127,199,608.45	51,748,872.38
经营活动现金流入小计	6,202,589,635.85	5,759,174,933.70
购买商品、接受劳务支付的现金	1,835,088,574.90	1,435,496,570.43
客户贷款及垫款净增加额		
存放中央银行和同业款项净增加额		
支付原保险合同赔付款项的现金		
拆出资金净增加额		
支付利息、手续费及佣金的现金		
支付保单红利的现金		
支付给职工以及为职工支付的现金	1,298,569,331.04	975,758,928.78
支付的各项税费	1,111,576,558.01	753,559,751.13
支付其他与经营活动有关的现金	1,276,817,323.68	1,161,060,405.44
经营活动现金流出小计	5,522,051,787.63	4,325,875,655.78
经营活动产生的现金流量净额	680,537,848.22	1,433,299,277.92
二、投资活动产生的现金流量：		
收回投资收到的现金	2,161,000,000.00	302,247,781.86
取得投资收益收到的现金	21,332,277.61	1,566,176.80
处置固定资产、无形资产和其他长期资产收回的现金净额	278,497.00	287,520.00
处置子公司及其他营业单位收到的现金净额		
收到其他与投资活动有关的现金		
投资活动现金流入小计	2,182,610,774.61	304,101,478.66
购建固定资产、无形资产和其他长期资产支付的现金	122,416,078.20	126,119,722.45
投资支付的现金	2,726,802,333.33	352,846,493.43
质押贷款净增加额		
取得子公司及其他营业单位支付的	499,684,507.16	

现金净额		
支付其他与投资活动有关的现金		
投资活动现金流出小计	3,348,902,918.69	478,966,215.88
投资活动产生的现金流量净额	-1,166,292,144.08	-174,864,737.22
三、筹资活动产生的现金流量：		
吸收投资收到的现金		
其中：子公司吸收少数股东投资收到的现金		
取得借款收到的现金	600,000,000.00	849,902,000.00
收到其他与筹资活动有关的现金	100,000,000.00	
筹资活动现金流入小计	700,000,000.00	849,902,000.00
偿还债务支付的现金	150,000,000.00	1,400,000,000.00
分配股利、利润或偿付利息支付的现金	18,402,805.54	16,306,820.80
其中：子公司支付给少数股东的股利、利润		
支付其他与筹资活动有关的现金	203,818,656.21	9,028,215.57
筹资活动现金流出小计	372,221,461.75	1,425,335,036.37
筹资活动产生的现金流量净额	327,778,538.25	-575,433,036.37
四、汇率变动对现金及现金等价物的影响	541,431.60	549,364.96
五、现金及现金等价物净增加额	-157,434,326.01	683,550,869.29
加：期初现金及现金等价物余额	1,810,663,151.15	953,480,533.74
六、期末现金及现金等价物余额	1,653,228,825.14	1,637,031,403.03

## 6、母公司现金流量表

单位：元

项目	2023 年半年度	2022 年半年度
一、经营活动产生的现金流量：		
销售商品、提供劳务收到的现金	3,731,995,551.67	4,128,775,033.88
收到的税费返还	53,700,034.78	
收到其他与经营活动有关的现金	2,005,025,419.38	467,871,717.14
经营活动现金流入小计	5,790,721,005.83	4,596,646,751.02
购买商品、接受劳务支付的现金	1,900,005,212.07	1,125,883,135.60
支付给职工以及为职工支付的现金	964,714,385.27	730,742,089.46
支付的各项税费	689,666,753.96	477,178,161.84
支付其他与经营活动有关的现金	1,733,212,699.18	1,205,465,582.92
经营活动现金流出小计	5,287,599,050.48	3,539,268,969.82
经营活动产生的现金流量净额	503,121,955.35	1,057,377,781.20
二、投资活动产生的现金流量：		
收回投资收到的现金	2,166,000,000.00	302,247,781.86
取得投资收益收到的现金	61,228,235.35	201,566,176.80
处置固定资产、无形资产和其他长期资产收回的现金净额	262,343.00	231,820.00
处置子公司及其他营业单位收到的现金净额		
收到其他与投资活动有关的现金		
投资活动现金流入小计	2,227,490,578.35	504,045,778.66
购建固定资产、无形资产和其他长期资产支付的现金	33,179,083.59	32,609,846.03
投资支付的现金	3,227,002,333.33	350,346,493.43
取得子公司及其他营业单位支付的现金净额		

支付其他与投资活动有关的现金		
投资活动现金流出小计	3,260,181,416.92	382,956,339.46
投资活动产生的现金流量净额	-1,032,690,838.57	121,089,439.20
三、筹资活动产生的现金流量：		
吸收投资收到的现金		
取得借款收到的现金	600,000,000.00	699,902,000.00
收到其他与筹资活动有关的现金		
筹资活动现金流入小计	600,000,000.00	699,902,000.00
偿还债务支付的现金		1,400,000,000.00
分配股利、利润或偿付利息支付的现金	18,402,805.54	16,306,820.80
支付其他与筹资活动有关的现金	200,973,567.48	3,651,752.02
筹资活动现金流出小计	219,376,373.02	1,419,958,572.82
筹资活动产生的现金流量净额	380,623,626.98	-720,056,572.82
四、汇率变动对现金及现金等价物的影响		
五、现金及现金等价物净增加额	-148,945,256.24	458,410,647.58
加：期初现金及现金等价物余额	1,302,488,748.55	554,199,251.67
六、期末现金及现金等价物余额	1,153,543,492.31	1,012,609,899.25

## 7、合并所有者权益变动表

本期金额

单位：元

项目	2023 年半年度														
	归属于母公司所有者权益													少数股东权益	所有者权益合计
	股本	其他权益工具			资本公积	减：库存股	其他综合收益	专项储备	盈余公积	一般风险准备	未分配利润	其他	小计		
	优先股	永续债	其他												
一、上年期末余额	1,670,537.60				2,342,780.89		-7,217.79		936,770.495		5,989,178.38		10,932,173.659	-1,945.54	10,930,218.8
加：会计政策变更															
前期差错更正															
同一控制下企业合并															
其他															
二、本年期初余额	1,670,537.60				2,342,780.89		-7,217.79		936,770.495		5,989,178.38		10,932,173.659	-1,945.54	10,930,218.8
三、本期增减变动金额							993,758.				770,668,		771,662,	-4,67	766,986,

(减少以“—”号填列)							27				328.98		087.25	5,672.26	414.99
(一) 综合收益总额							993,758.27				1,606,021.016.98		1,607,014,775.25	-2,970.667.05	1,604,044,108.20
(二) 所有者投入和减少资本													-1,705.005.21	-1,705.005.21	
1. 所有者投入的普通股															
2. 其他权益工具持有者投入资本															
3. 股份支付计入所有者权益的金额															
4. 其他													-1,705.005.21	-1,705.005.21	
(三) 利润分配															
1. 提取盈余公积															
2. 提取一般风险准备															
3. 对所有者(或股东)的分配															
4. 其他															
(四) 所有者权益内部结转															
1. 资本公积转增资本(或股本)															
2. 盈余公积转增资本(或股本)															
3. 盈余公积弥补亏损															
4. 设定受益计划变动额结转留存															

收益																
5. 其他综合收益结转留存收益																
6. 其他																
(五) 专项储备																
1. 本期提取																
2. 本期使用																
(六) 其他																
四、本期末余额	1,670,537.60				2,342,780.89		-6,224.03		936,770.495		6,759,846.71		11,703,879.453.18		-6,621.216.51	11,697,258.236.67

上年金额

单位：元

项目	2022 年半年度														少数股东权益	所有者权益合计
	归属于母公司所有者权益												小计			
	股本	其他权益工具			资本公积	减：库存股	其他综合收益	专项储备	盈余公积	一般风险准备	未分配利润	其他				
优先股		永续债	其他													
一、上年期末余额	1,670,537.60				2,342,780.89		-9,710.37		759,105,908.93		4,306,249,874.08		9,069,131,675.67	3,037,592.59	9,072,169,268.26	
加：会计政策变更																
前期差错更正																
同一控制下企业合并																
其他																
二、本年初余额	1,670,537.60				2,342,780.89		-9,710.37		759,105,908.93		4,306,249,874.08		9,069,131,675.67	3,037,592.59	9,072,169,268.26	
三、本期增减变动金额（减少以“—”号填列）							1,077.00				547,361,196.56		548,438,202.88	-1,308.566.68	547,129,636.20	
(一) 综合收益总额							1,077.00				1,048,571.04		1,049,641.04	-1,308.566.68	1,048,332.37	

							6.32				2,80 9.36		9,81 5.68	8,56 6.68	1,24 9.00
(二) 所有者投入和减少资本															
1. 所有者投入的普通股															
2. 其他权益工具持有者投入资本															
3. 股份支付计入所有者权益的金额															
4. 其他															
(三) 利润分配											- 501, 211, 612. 80		- 501, 211, 612. 80		- 501, 211, 612. 80
1. 提取盈余公积															
2. 提取一般风险准备															
3. 对所有者(或股东)的分配											- 501, 211, 612. 80		- 501, 211, 612. 80		- 501, 211, 612. 80
4. 其他															
(四) 所有者权益内部结转															
1. 资本公积转增资本(或股本)															
2. 盈余公积转增资本(或股本)															
3. 盈余公积弥补亏损															
4. 设定受益计划变动额结转留存收益															
5. 其他综合收益结转留存收益															
6. 其他															
(五) 专项储备															



1. 本期提取														
2. 本期使用														
(六) 其他														
四、本期期末余额	1,670,705,376.00			2,342,780,896.14		-8,633,373.16	759,105,908.93		4,853,611,070.64		9,617,569,878.55	1,729,025.91	9,619,298,904.46	

### 8、母公司所有者权益变动表

本期金额

单位：元

项目	2023 年半年度											
	股本	其他权益工具			资本公积	减：库存股	其他综合收益	专项储备	盈余公积	未分配利润	其他	所有者权益合计
		优先股	永续债	其他								
一、上年期末余额	1,670,705,376.00				2,279,637,377.07				936,677,411.76	5,544,641,076.32		10,431,661,241.15
加：会计政策变更												
前期差错更正												
其他												
二、本年期初余额	1,670,705,376.00				2,279,637,377.07				936,677,411.76	5,544,641,076.32		10,431,661,241.15
三、本期增减变动金额（减少以“－”号填列）										-35,532,891.46		-35,532,891.46
（一）综合收益总额										799,819,796.54		799,819,796.54
（二）所有者投入和减少资本												
1. 所有者投入的普通股												
2. 其他权益工具持有者投入资本												
3. 股份支												

付计入所有者权益的金额												
4. 其他												
(三) 利润分配									-			-
									835,3			835,3
									52,68			52,68
									8.00			8.00
1. 提取盈余公积												
2. 对所有者(或股东)的分配									-			-
									835,3			835,3
									52,68			52,68
									8.00			8.00
3. 其他												
(四) 所有者权益内部结转												
1. 资本公积转增资本(或股本)												
2. 盈余公积转增资本(或股本)												
3. 盈余公积弥补亏损												
4. 设定受益计划变动额结转留存收益												
5. 其他综合收益结转留存收益												
6. 其他												
(五) 专项储备												
1. 本期提取												
2. 本期使用												
(六) 其他												
四、本期期末余额	1,670,705,376.00				2,279,637,377.07				936,677,411.76	5,509,108,184.86		10,396,128,349.69

上年金额

单位：元

项目	2022 年半年度											
	股本	其他权益工具			资本公积	减：库存	其他综合	专项储备	盈余公积	未分配利	其他	所有者权
		优先	永续	其他								

		股	债			股	收益			润		益合 计
一、上年期末余额	1,670,705,376.00				2,279,637,377.07				759,012,825.42	4,446,871,412.10		9,156,226,990.59
加：会计政策变更												
前期差错更正												
其他												
二、本年期初余额	1,670,705,376.00				2,279,637,377.07				759,012,825.42	4,446,871,412.10		9,156,226,990.59
三、本期增减变动金额（减少以“—”号填列）										726,856,511.34		726,856,511.34
（一）综合收益总额										1,228,068,124.14		1,228,068,124.14
（二）所有者投入和减少资本												
1. 所有者投入的普通股												
2. 其他权益工具持有者投入资本												
3. 股份支付计入所有者权益的金额												
4. 其他												
（三）利润分配										-501,211,612.80		-501,211,612.80
1. 提取盈余公积												
2. 对所有者（或股东）的分配										-501,211,612.80		-501,211,612.80
3. 其他												
（四）所有者权益内部结转												
1. 资本公积转增资本（或股本）												

2. 盈余公积转增资本(或股本)												
3. 盈余公积弥补亏损												
4. 设定受益计划变动额结转留存收益												
5. 其他综合收益结转留存收益												
6. 其他												
(五) 专项储备												
1. 本期提取												
2. 本期使用												
(六) 其他												
四、本期期末余额	1,670,705,376.00				2,279,637,377.07			759,012,825.42	5,173,727,923.44			9,883,083,501.93

### 三、公司基本情况

#### 1、企业注册地和总部地址

石家庄以岭药业股份有限公司（以下简称“本公司”或“公司”），系于 2001 年由石家庄以岭药业有限公司整体变更设立，公司股票于 2011 年 7 月 28 日在深圳证券交易所挂牌交易。公司类型：其他股份有限公司（上市）；注册地址：石家庄市高新技术开发区天山大街 238 号，办公地址与注册地址相同；注册资本：人民币 1,670,705,376.00 元；营业期限：长期；法定代表人：吴相君；统一社会信用代码：9113000023565800XC。

#### 2、企业的业务性质

本公司及子公司主要从事药品生产与销售。

#### 3、主要经营活动

本公司所处行业为医药制造业，主要产品包括通心络胶囊、参松养心胶囊、莲花清瘟胶囊、芪苈强心胶囊等。

本公司经营范围：硬胶囊剂、片剂、颗粒剂、合剂、小容量注射剂、中药配方颗粒的生产；食品用塑料包装容器的生产；保健食品的生产、销售（许可生产品种以食品生产许可品种明细表核准的为准）；饮料（固体饮料类、其他饮料类）的生产、销售（许可生产食品品种以食品生产许可证副页核准的为准）；方便食品的生产、销售（许可生产食品品种以食品生产许可证副页核准的为准）；中药提取物的生产；中药饮片的研究开发、技术咨询、服务、转让；中药饮片（净制、切制、蒸制、煮制、炒制、

制炭、煨制、灸制、炖制、锻制、煨制、水飞），直接口服中药饮片的生产、销售；自营和代理各类商品和技术的进出口，但国家限定公司经营和禁止进出口的商品和技术除外；自有房屋租赁；机械设备租赁；家具、家用电器租赁；农产品收购（不含粮食）；初级农产品的批发、零售；糖果制品的生产、销售（许可生产食品品种以食品生产许可证副页核准的为准）；企业管理咨询服务；普通货运；货物专用运输（冷藏保鲜）；健康管理咨询服务（诊疗、医疗、心理咨询除外）。（以下限分支机构经营）；中成药、医药保健品、传统医疗器械、西药、生物制品、卫生辅料的研究、开发；技术咨询、服务、转让。（依法须经批准的项目，经相关部门批准后方可开展经营活动）。

#### 4、财务报告的批准报出日

本财务报表经公司董事会于 2023 年 8 月 28 日批准报出。

#### （二）合并财务报表范围

截至 2023 年 6 月 30 日，本公司纳入合并范围的子公司共计 34 家，详见本附注九、在其他主体中的权益。

本公司 2023 年半年度内合并范围的变化情况详见本附注八、合并范围的变更。

## 四、财务报表的编制基础

### 1、编制基础

本财务报表根据实际发生的交易和事项，按照财政部颁布的《企业会计准则——基本准则》、具体企业会计准则、企业会计准则应用指南、企业会计准则解释及其他相关规定（以下合称“企业会计准则”），以及中国证券监督管理委员会《公开发行证券的公司信息披露编报规则第 15 号——财务报告的一般规定》的披露规定编制。

### 2、持续经营

本公司对自报告期末起 12 个月的持续经营能力进行了评估，未发现影响本公司持续经营能力的事项，本公司以持续经营为基础编制财务报表是合理的。

## 五、重要会计政策及会计估计

具体会计政策和会计估计提示：

本公司及子公司根据实际生产经营特点，依据相关企业会计准则的规定，对金融资产减值、存货的计价方法、收入确认、研究开发支出等交易和事项制定了若干项具体会计政策和会计估计，详见本附注五、9“金融工具”、本附注五、14“存货”、附注五、27“收入”、附注五、21“无形资产”各项描述。关于管理层所作出的重大会计判断和估计的说明，请参阅附注五、32“重大会计判断和估计”。

## 1、遵循企业会计准则的声明

本财务报表符合企业会计准则的要求，真实、完整地反映了本公司 2023 年 6 月 30 日的合并及母公司财务状况及 2023 年半年度的合并及母公司经营成果和现金流量。

## 2、会计期间

本公司采用年度，即每年自公历 1 月 1 日起至 12 月 31 日止会计年度。

## 3、营业周期

正常营业周期是指本公司从购买用于加工的资产起至实现现金或现金等价物的期间。本公司以 12 个月作为一个营业周期，并以其作为资产和负债的流动性划分标准。

## 4、记账本位币

本公司以人民币为记账本位币。本公司之境外子公司根据其经营所处的主要经济环境中的货币为其记账本位币。本公司编制本财务报表时所采用的货币为人民币。

## 5、同一控制下和非同一控制下企业合并的会计处理方法

### （1）同一控制下企业合并

本公司在企业合并中取得的资产和负债，在合并日按取得被合并方在最终控制方合并财务报表中的账面价值计量。其中，对于被合并方与本公司在企业合并前采用的会计政策不同的，基于重要性原则统一会计政策，即按照本公司的会计政策对被合并方资产、负债的账面价值进行调整。合并方在企业合并中取得的资产和负债（包括最终控制方收购被合并方而形成的商誉），按照合并日被合并方资产、负债在最终控制方合并财务报表中的账面价值为基础计量。在合并中取得的净资产账面价值与支付的合并对价账面价值（或发行股份面值总额）的差额，调整资本公积中的股本溢价，资本公积中的股本溢价不足冲减的，调整留存收益。

### （2）非同一控制下企业合并

本公司在企业合并中取得的被购买方各项可辨认资产和负债，在购买日按其公允价值计量。其中，对于被购买方与本公司在企业合并前采用的会计政策不同的，基于重要性原则统一会计政策，即按照本公司的会计政策对被购买方资产、负债的账面价值进行调整。合并成本为购买方在购买日为取得被购买方的控制权而付出的资产、发生或承担的负债以及发行的权益性证券的公允价值。合并成本大于合并中取得的被购买方可辨认净资产公允价值份额的差额，确认为商誉；合并成本小于合并中取得的被购买方可辨认净资产公允价值份额的差额，计入当期损益。在合并中取得的被购买方符合确认条件的各项可辨认资产、负债及或有负债在购买日按公允价值计量。

### （3）为合并发生的相关费用

为企业合并发生的直接相关费用于发生时计入当期损益；为企业合并而发行权益性证券或债务性证券的交易费用，计入权益性证券或债务性证券的初始确认金额。

## 6、合并财务报表的编制方法

### （1）合并财务报表范围的确定原则

合并财务报表的合并范围以控制为基础予以确定，不仅包括根据表决权（或类似表决权）本身或者结合其他安排确定的子公司，也包括基于一项或多项合同安排决定的结构化主体。

控制是指本公司拥有对被投资方的权力，通过参与被投资方的相关活动而享有可变回报，并且有能力运用对被投资方的权力影响该回报金额。合并范围包括本公司及全部子公司。子公司，是指被本公司控制的主体（含企业、被投资单位中可分割的部分，以及企业所控制的结构化主体等），结构化主体是指在确定其控制方时没有将表决权或类似权利作为决定性因素而设计的主体（注：有时也称为特殊目的主体）。

### （2）合并程序

本公司以自身和子公司的财务报表为基础，根据其他有关资料，编制合并财务报表。本公司编制合并财务报表，将整个企业集团视为一个会计主体，依据相关企业会计准则的确认、计量和列报要求，按照统一的会计政策编制合并财务报表，反映本公司集团整体财务状况、经营成果和现金流量。如子公司采用的会计政策、会计期间与本公司不一致的，在编制合并财务报表时，按本公司的会计政策、会计期间进行必要的调整。公司内所有重大往来余额、交易及未实现利润在合并财务报表编制时予以抵销。内部交易表明相关资产发生减值损失的，应当全额确认该部分损失。

子公司所有者权益、当期净损益和当期综合收益中属于少数股东的份额分别在合并资产负债表中所有者权益项目下、合并利润表中净利润项目下和综合收益总额项目下单独列示。子公司少数股东分担的当期亏损超过了少数股东在该子公司期初所有者权益中所享有份额而形成的余额，冲减少数股东权益。

### （3）增加子公司或业务的处理

在报告期内，对于同一控制下企业合并取得的子公司，将子公司当期期初至报告期末的经营成果和现金流量纳入合并财务报表，同时对合并财务报表的期初数和比较报表的相关项目进行调整，视同合并后的报告主体自最终控制方开始控制时点起一直存在。

因追加投资等原因能够对同一控制下的被投资方实施控制的，在取得被合并方控制权之前持有的股权投资，在取得原股权之日与合并方和被合并方同处于同一控制之日孰晚日起至合并日之间已确认有关损益、其他综合收益以及其他净资产变动，分别冲减比较报表期间的期初留存收益或当期损益。

在报告期内，因非同一控制下企业合并增加子公司或业务的，以购买日确定的各项可辨认资产、负债及或有负债的公允价值为基础自购买日起纳入合并财务报表。

因追加投资等原因能够对非同一控制下的被投资方实施控制的，对于购买日之前持有的被购买方的股权，按照该股权在购买日的公允价值进行重新计量，公允价值与其账面价值的差额计入当期投资收益。

购买日之前持有的被购买方的股权涉及的以后可重分类进损益的其他综合收益、权益法核算下的其他所有者权益变动转为购买日所属当期投资收益。

从取得子公司的净资产和生产经营决策的实际控制权之日起，本公司开始将其纳入合并范围；从丧失实际控制权之日起停止纳入合并范围。对于处置的子公司，处置日前的经营成果和现金流量已经适当地包括在合并利润表和合并现金流量表中；当期处置的子公司，不调整合并资产负债表的期初数。非同一控制下企业合并增加的子公司，其购买日后的经营成果及现金流量已经适当地包括在合并利润表和合并现金流量表中，且不调整合并财务报表的期初数和对比数。

#### （4）处置子公司

本公司因处置部分股权投资或其他原因丧失了对原有子公司的控制权时，对于剩余股权，按照其在丧失控制权日的公允价值进行重新计量。处置股权取得的对价与剩余股权公允价值之和，减去按原持股比例计算应享有原有子公司自购买日或合并日开始持续计算的净资产的份额与商誉之和的差额，计入丧失控制权当期的投资收益。与原有子公司股权投资相关的以后可重分类进损益的其他综合收益、权益法核算下的其他所有者权益变动，在丧失控制权时采用与被购买方直接处置相关资产或负债相同的基础进行会计处理。其后，对该部分剩余股权按照《企业会计准则第 2 号——长期股权投资》或《企业会计准则第 22 号——金融工具确认和计量》等相关规定进行后续计量，详见本附注五、15“长期股权投资”或本附注五、9“金融工具”。

本公司通过多次交易分步处置对子公司股权投资直至丧失控制权的，需区分处置对子公司股权投资直至丧失控制权的各项交易是否属于一揽子交易。处置对子公司股权投资的各项交易的条款、条件以及经济影响符合以下一种或多种情况，通常表明应将多次交易事项作为一揽子交易进行会计处理：①这些交易是同时或者在考虑了彼此影响的情况下订立的；②这些交易整体才能达成一项完整的商业结果；③一项交易的发生取决于其他至少一项交易的发生；④一项交易单独看是不经济的，但是和其他交易一并考虑时是经济的。不属于一揽子交易的，对其中的每一项交易视情况分别按照“不丧失控制权的情况下部分处置对子公司的长期股权投资”（详见本附注五、15“长期股权投资”（2）④）和“因处置部分股权投资或其他原因丧失了对原有子公司的控制权”（详见前段）适用的原则进行会计处理。处置对子公司股权投资直至丧失控制权的各项交易属于一揽子交易的，将各项交易作为一项处置子公司并丧失控制权的交易进行会计处理；但是，在丧失控制权之前每一次处置价款与处置投资对应的享有该子公司净资产份额的差额，在合并财务报表中确认为其他综合收益，在丧失控制权时一并转入丧失控制权当期的损益。

#### （5）合并抵销中的特殊考虑

①子公司持有本公司的长期股权投资，应当视为本公司的库存股，作为所有者权益的减项，在合并资产负债表中所有者权益项目下以“减：库存股”项目列示。

子公司相互之间持有的长期股权投资，比照本公司对子公司的股权投资的抵销方法，将长期股权投资与其对应的子公司所有者权益中所享有的份额相互抵销。



②“专项储备”和“一般风险准备”项目由于既不属于实收资本（或股本）、资本公积，也与留存收益、未分配利润不同，在长期股权投资与子公司所有者权益相互抵销后，按归属于母公司所有者的份额予以恢复。

③因抵销未实现内部销售损益导致合并资产负债表中资产、负债的账面价值与其在所属纳税主体的计税基础之间产生暂时性差异的，在合并资产负债表中确认递延所得税资产或递延所得税负债，同时调整合并利润表中的所得税费用，但与直接计入所有者权益的交易或事项及企业合并相关的递延所得税除外。

④本公司向子公司出售资产所发生的未实现内部交易损益，应当全额抵销“归属于母公司所有者的净利润”。子公司向本公司出售资产所发生的未实现内部交易损益，应当按照本公司对该子公司的分配比例在“归属于母公司所有者的净利润”和“少数股东损益”之间分配抵销。子公司之间出售资产所发生的未实现内部交易损益，应当按照本公司对出售方子公司的分配比例在“归属于母公司所有者的净利润”和“少数股东损益”之间分配抵销。

⑤子公司少数股东分担的当期亏损超过了少数股东在该子公司期初所有者权益中所享有的份额的，其余额仍应当冲减少数股东权益。

#### （6）特殊交易的会计处理

##### ①购买少数股东股权

本公司购买子公司少数股东拥有的子公司股权，在个别财务报表中，购买少数股权新取得的长期股权投资的投资成本按照所支付对价的公允价值计量。在合并财务报表中，因购买少数股权新取得的长期股权投资与按照新增持股比例计算应享有子公司自购买日或合并日开始持续计算的净资产份额之间的差额，应当调整资本公积（资本溢价或股本溢价），资本公积不足冲减的，依次冲减盈余公积和未分配利润。

##### ②通过多次交易分步取得子公司控制权的

###### A.通过多次交易分步实现同一控制下企业合并

在合并日，本公司在个别财务报表中，根据合并后应享有的子公司净资产在最终控制方合并财务报表中的账面价值的份额，确定长期股权投资的初始投资成本；初始投资成本与达到合并前的长期股权投资账面价值加上合并日取得进一步股份新支付对价的账面价值之和的差额，调整资本公积（资本溢价或股本溢价），资本公积（资本溢价或股本溢价）不足冲减的，依次冲减盈余公积和未分配利润。

在合并财务报表中，合并方在合并中取得的被合并方的资产、负债，除因会计政策不同而进行的调整以外，按合并日在最终控制方合并财务报表中的账面价值计量；合并前持有投资的账面价值加上合并日新支付对价的账面价值之和，与合并中取得的净资产账面价值的差额，调整资本公积（股本溢价/资本溢价），资本公积不足冲减的，调整留存收益。

合并方在取得被合并方控制权之前持有的股权投资且按权益法核算的，在取得原股权之日与合并方和被合并方同处于同一方最终控制之日孰晚日起至合并日之间已确认有关损益、其他综合收益以及其他所有者权益变动，应分别冲减比较报表期间的期初留存收益。

###### B.通过多次交易分步实现非同一控制下企业合并

在合并日，在个别财务报表中，按照原持有的长期股权投资的账面价值加上合并日新增投资成本之和，作为合并日长期股权投资的初始投资成本。

在合并财务报表中，对于购买日之前持有的被购买方的股权，按照该股权在购买日的公允价值进行重新计量，公允价值与其账面价值的差额计入当期投资收益；购买日之前持有的被购买方的股权涉及权益法核算下的其他综合收益等的，与其相关的其他综合收益等转为购买日所属当期收益，但由于被合并方重新计量设定受益计划净资产或净负债变动而产生的其他综合收益除外。本公司在附注中披露其在购买日之前持有的被购买方的股权在购买日的公允价值、按照公允价值重新计量产生的相关利得或损失的金额。

### ③本公司处置对子公司长期股权投资但未丧失控制权

母公司在不丧失控制权的情况下部分处置对子公司的长期股权投资，在合并财务报表中，处置价款与处置长期股权投资相对应享有子公司自购买日或合并日开始持续计算的净资产份额之间的差额，调整资本公积（资本溢价或股本溢价），资本公积不足冲减的，调整留存收益。

### ④本公司处置对子公司长期股权投资且丧失控制权

#### A.一次交易处置

本公司因处置部分股权投资等原因丧失了对被投资方的控制权的，在编制合并财务报表时，对于剩余股权，按照其在丧失控制权日的公允价值进行重新计量。处置股权取得的对价与剩余股权公允价值之和，减去按原持股比例计算应享有原有子公司自购买日或合并日开始持续计算的净资产的份额之间的差额，计入丧失控制权当期的投资收益。

与原子公司的股权投资相关的其他综合收益、其他所有者权益变动，在丧失控制权时转入当期损益，由于被投资方重新计量设定受益计划净负债或净资产变动而产生的其他综合收益除外。

#### B.多次交易分步处置

在合并财务报表中，应首先判断分步交易是否属于“一揽子交易”。

如果分步交易不属于“一揽子交易”的，在个别财务报表中，对丧失子公司控制权之前的各项交易，结转每一次处置股权相对应的长期股权投资的账面价值，所得价款与处置长期股权投资账面价值之间的差额计入当期投资收益；在合并财务报表中，应按照“母公司处置对子公司长期股权投资但未丧失控制权”的有关规定处理。

如果分步交易属于“一揽子交易”的，应当将各项交易作为一项处置子公司并丧失控制权的交易进行会计处理；在个别财务报表中，在丧失控制权之前的每一次处置价款与所处置的股权对应的长期股权投资账面价值之间的差额，先确认为其他综合收益，到丧失控制权时再一并转入丧失控制权的当期损益；在合并财务报表中，对于丧失控制权之前的每一次交易，处置价款与处置投资对应的享有该子公司净资产份额的差额应当确认为其他综合收益，在丧失控制权时一并转入丧失控制权当期的损益。

各项交易的条款、条件以及经济影响符合下列一种或多种情况的，通常将多次交易作为“一揽子交易”进行会计处理：

（a）这些交易是同时或者在考虑了彼此影响的情况下订立的。

- (b) 这些交易整体才能达成一项完整的商业结果。
- (c) 一项交易的发生取决于其他至少一项交易的发生。
- (d) 一项交易单独考虑时是不经济的，但是和其他交易一并考虑时是经济的。

#### ⑤ 因子公司的少数股东增资而稀释母公司拥有的股权比例

子公司的其他股东（少数股东）对子公司进行增资，由此稀释了母公司对子公司的股权比例。在合并财务报表中，按照增资前的母公司股权比例计算其在增资前子公司账面净资产中的份额，该份额与增资后按照母公司持股比例计算的在增资后子公司账面净资产份额之间的差额调整资本公积（资本溢价或股本溢价），资本公积（资本溢价或股本溢价）不足冲减的，调整留存收益。

### 7、现金及现金等价物的确定标准

本公司在编制现金流量表时，现金指企业库存现金及可以随时用于支付的存款。现金等价物指持有的期限短（一般为从购买日起三个月内到期）、流动性强、易于转换为已知金额现金、价值变动风险很小的投资。

### 8、外币业务和外币报表折算

#### （1）外币业务

本公司发生的外币交易在初始确认时，按交易日的即期汇率或采用按照系统合理的方法确定的、与交易发生日即期汇率近似的汇率折算为记账本位币金额，但公司发生的外币兑换业务或涉及外币兑换的交易事项，按照实际采用的汇率折算为记账本位币金额。

资产负债表日，对于外币货币性项目采用资产负债表日即期汇率折算。因资产负债表日即期汇率与初始确认时或前一资产负债表日即期汇率不同而产生的汇兑差额，计入当期损益。以历史成本计量的外币非货币性项目，仍采用交易发生日的即期汇率折算的记账本位币金额计量。以公允价值计量的外币非货币性项目，采用公允价值确定日的即期汇率折算，折算后的记账本位币金额与原记账本位币金额的差额，计入当期损益或其他综合收益。

#### （2）外币报表折算

对企业境外经营财务报表进行折算前先调整境外经营的会计期间和会计政策，使之与企业会计期间和会计政策相一致，再根据调整后会计政策及会计期间编制相应货币（记账本位币以外的货币）的财务报表，再按照以下方法对境外经营财务报表进行折算：资产负债表中的资产和负债项目，采用资产负债表日的即期汇率折算；股东权益类项目除“未分配利润”项目外，其他项目采用发生时的即期汇率折算。利润表中的收入和费用项目，采用交易发生日的即期汇率或即期汇率近似汇率折算。外币现金流量以及境外子公司的现金流量，采用现金流量发生日的即期汇率折算。汇率变动对现金的影响额作为调节项目，在现金流量表中单独列报。

年初未分配利润为上一年折算后的期末未分配利润；年末未分配利润按折算后的利润分配各项目计算列示；折算后资产类项目与负债类项目和股东权益类项目合计数的差额，作为外币报表折算差额，确认为其他综合收益。年初数和上期实际数按照上期财务报表折算后的数额列示。

处置境外经营并丧失控制权时，将资产负债表中股东权益项目下列示的、与该境外经营相关的外币报表折算差额，全部或按处置该境外经营的比例转入处置当期损益。

在处置本公司在境外经营的全部所有者权益或因处置部分股权投资或其他原因丧失了对境外经营控制权时，将资产负债表中股东权益项目下列示的、与该境外经营相关的归属于母公司所有者权益的外币报表折算差额，全部转入处置当期损益。

在处置部分股权投资或其他原因导致持有境外经营权益比例降低但不丧失对境外经营控制权时，与该境外经营处置部分相关的外币报表折算差额将归属于少数股东权益，不转入当期损益。在处置境外经营为联营企业或合营企业的部分股权时，与该境外经营相关的外币报表折算差额，按处置该境外经营的比例转入处置当期损益。

如有实质上构成对境外经营净投资的外币货币性项目，在合并财务报表中，其因汇率变动而产生的汇兑差额，作为“外币报表折算差额”确认为其他综合收益；处置境外经营时，计入处置当期损益。

## 9、金融工具

在本公司成为金融工具合同的一方时确认一项金融资产或金融负债。

### (1) 金融资产的分类、确认和计量

本公司根据管理金融资产的业务模式和金融资产的合同现金流量特征，将金融资产划分为：以摊余成本计量的金融资产；以公允价值计量且其变动计入其他综合收益的金融资产；以公允价值计量且其变动计入当期损益的金融资产。

金融资产在初始确认时以公允价值计量。对于以公允价值计量且其变动计入当期损益的金融资产，相关交易费用直接计入当期损益；对于其他类别的金融资产，相关交易费用计入初始确认金额。因销售产品或提供劳务而产生的、未包含或不考虑重大融资成分的应收账款或应收票据，本公司按照预期有权收取的对价金额作为初始确认金额。

#### ①以摊余成本计量的金融资产

本公司管理以摊余成本计量的金融资产的业务模式为以收取合同现金流量为目标，且此类金融资产的合同现金流量特征与基本借贷安排相一致，即在特定日期产生的现金流量，仅为对本金和以未偿付本金金额为基础的利息的支付。本公司对于此类金融资产，采用实际利率法，按照摊余成本进行后续计量，其摊销或减值产生的利得或损失，计入当期损益。

#### ②以公允价值计量且其变动计入其他综合收益的金融资产

本公司管理此类金融资产的业务模式为既以收取合同现金流量为目标又以出售为目标，且此类金融资产的合同现金流量特征与基本借贷安排相一致。本公司对此类金融资产按照公允价值计量且其变动计入其他综合收益，但减值损失或利得、汇兑损益和按照实际利率法计算的利息收入计入当期损益。

此外，本公司将部分非交易性权益工具投资指定为以公允价值计量且其变动计入其他综合收益的金融资产。本公司将该类金融资产的相关股利收入计入当期损益，公允价值变动计入其他综合收益。当该金融资产终止确认时，之前计入其他综合收益的累计利得或损失将从其他综合收益转入留存收益，不计入当期损益。

### ③以公允价值计量且其变动计入当期损益的金融资产

本公司将上述以摊余成本计量的金融资产和以公允价值计量且其变动计入其他综合收益的金融资产之外的金融资产，分类为以公允价值计量且其变动计入当期损益的金融资产。此外，在初始确认时，本公司为了消除或显著减少会计错配，将部分金融资产指定为以公允价值计量且其变动计入当期损益的金融资产。对于此类金融资产，本公司采用公允价值进行后续计量，公允价值变动计入当期损益。

## (2) 金融负债的分类、确认和计量

金融负债于初始确认时分类为以公允价值计量且其变动计入当期损益的金融负债和其他金融负债。对于以公允价值计量且其变动计入当期损益的金融负债，相关交易费用直接计入当期损益，其他金融负债的相关交易费用计入其初始确认金额。

### ①以公允价值计量且其变动计入当期损益的金融负债

以公允价值计量且其变动计入当期损益的金融负债，包括交易性金融负债（含属于金融负债的衍生工具）和初始确认时指定为以公允价值计量且其变动计入当期损益的金融负债。

交易性金融负债（含属于金融负债的衍生工具），按照公允价值进行后续计量，除与套期会计有关外，公允价值变动计入当期损益。

被指定为以公允价值计量且其变动计入当期损益的金融负债，该负债由本公司自身信用风险变动引起的公允价值变动计入其他综合收益，且终止确认该负债时，计入其他综合收益的自身信用风险变动引起的其公允价值累计变动额转入留存收益。其余公允价值变动计入当期损益。若按上述方式对该等金融负债的自身信用风险变动的影响进行处理会造成或扩大损益中的会计错配的，本公司将该金融负债的全部利得或损失（包括企业自身信用风险变动的影响金额）计入当期损益。

### ②其他金融负债

除金融资产转移不符合终止确认条件或继续涉入被转移金融资产所形成的金融负债、财务担保合同外的其他金融负债分类为以摊余成本计量的金融负债，按摊余成本进行后续计量，终止确认或摊销产生的利得或损失计入当期损益。

## (3) 金融资产终止确认和金融资产转移

满足下列条件之一的金融资产，予以终止确认：①收取该金融资产现金流量的合同权利终止；②该金融资产已转移，且将金融资产所有权上几乎所有的风险和报酬转移给转入方；③该金融资产已转移，虽然企业既没有转移也没有保留金融资产所有权上几乎所有的风险和报酬，但是放弃了对该金融资产的控制。

若企业既没有转移也没有保留金融资产所有权上几乎所有的风险和报酬，且未放弃对该金融资产的控制的，则按照继续涉入所转移金融资产的程度确认有关金融资产，并相应确认有关负债。继续涉入所转移金融资产的程度，是指该金融资产价值变动使企业面临的风险水平。

金融资产整体转移满足终止确认条件的，将所转移金融资产的账面价值及因转移而收到的对价与原计入其他综合收益的公允价值变动累计额之和的差额计入当期损益。

金融资产部分转移满足终止确认条件的，将所转移金融资产的账面价值在终止确认及未终止确认部分之间按其相对的公允价值进行分摊，并将因转移而收到的对价与应分摊至终止确认部分的原计入其他综合收益的公允价值变动累计额之和与分摊的前述账面金额之差额计入当期损益。

本公司对采用附追索权方式出售的金融资产，或将持有的金融资产背书转让，需确定该金融资产所有权上几乎所有的风险和报酬是否已经转移。已将该金融资产所有权上几乎所有的风险和报酬转移给转入方的，终止确认该金融资产；保留了金融资产所有权上几乎所有的风险和报酬的，不终止确认该金融资产；既没有转移也没有保留金融资产所有权上几乎所有的风险和报酬的，则继续判断企业是否对该资产保留了控制，并根据前面各段所述的原则进行会计处理。

#### （4）金融负债的终止确认

金融负债（或其一部分）的现时义务已经解除的，本公司终止确认该金融负债（或该部分金融负债）。本公司（借入方）与借出方签订协议，以承担新金融负债的方式替换原金融负债，且新金融负债与原金融负债的合同条款实质上不同的，终止确认原金融负债，同时确认一项新金融负债。本公司对原金融负债（或其一部分）的合同条款作出实质性修改的，终止确认原金融负债，同时按照修改后的条款确认一项新金融负债。

金融负债（或其一部分）终止确认的，本公司将其账面价值与支付的对价（包括转出的非现金资产或承担的负债）之间的差额，计入当期损益。

#### （5）金融资产和金融负债的抵销

当本公司具有抵销已确认金额的金融资产和金融负债的法定权利，且该种法定权利是当前可执行的，同时本公司计划以净额结算或同时变现该金融资产和清偿该金融负债时，金融资产和金融负债以相互抵销后的净额在资产负债表内列示。除此以外，金融资产和金融负债在资产负债表内分别列示，不予相互抵销。

#### （6）金融资产和金融负债的公允价值确定方法

公允价值，是指市场参与者在计量日发生的有序交易中，出售一项资产所能收到或者转移一项负债所需支付的价格。金融工具存在活跃市场的，本公司采用活跃市场中的报价确定其公允价值。活跃市场中的报价是指易于定期从交易所、经纪商、行业协会、定价服务机构等获得的价格，且代表了在公平交易中实际发生的市场交易的价格。金融工具不存在活跃市场的，本公司采用估值技术确定其公允价值。估值技术包括参考熟悉情况并自愿交易的各方最近进行的市场交易中使用的价格、参照实质上相同的其他金融工具当前的公允价值、现金流量折现法和期权定价模型等。在估值时，本公司采用在当前情况下适用并且有足够可利用数据和其他信息支持的估值技术，选择与市场参与者在相关资产或负债的交易中

所考虑的资产或负债特征相一致的输入值，并尽可能优先使用相关可观察输入值。在相关可观察输入值无法取得或取得不切实可行的情况下，使用不可输入值。

#### （7）权益工具

权益工具是指能证明拥有本公司在扣除所有负债后的资产中的剩余权益的合同。本公司发行（含再融资）、回购、出售或注销权益工具作为权益的变动处理，与权益性交易相关的交易费用从权益中扣减。本公司不确认权益工具的公允价值变动。

本公司权益工具在存续期间分派股利（含分类为权益工具的工具所产生的“利息”）的，作为利润分配处理。

#### （8）金融资产减值

本公司需确认减值损失的金融资产系以摊余成本计量的金融资产、以公允价值计量且其变动计入其他综合收益的债务工具、租赁应收款，主要包括应收票据、应收账款、应收款项融资、其他应收款、债权投资、其他债权投资、长期应收款等。此外，对合同资产、租赁应收款及部分财务担保合同，也按照本部分所述会计政策计提减值准备和确认信用减值损失。

##### 1) 预期信用损失的计量

本公司以预期信用损失为基础，对上述各项目按照其适用的预期信用损失计量方法（一般方法或简化方法）计提减值准备并确认信用减值损失。

预期信用损失，是指以发生违约的风险为权重的金融工具信用损失的加权平均值。信用损失，是指本公司按照原实际利率折现的、根据合同应收的所有合同现金流量与预期收取的所有现金流量之间的差额，即全部现金短缺的现值。其中，对于购买或源生的已发生信用减值的金融资产，本公司按照该金融资产经信用调整的实际利率折现。

预期信用损失计量的一般方法是指，本公司在每个资产负债表日评估金融资产（含合同资产等其他适用项目，下同）的信用风险自初始确认后是否已经显著增加，如果信用风险自初始确认后已显著增加，本公司按照相当于整个存续期内预期信用损失的金额计量损失准备；如果信用风险自初始确认后未显著增加，本公司按照相当于未来 12 个月内预期信用损失的金额计量损失准备。本公司在评估预期信用损失时，考虑所有合理且有依据的信息，包括前瞻性信息。

对于在资产负债表日具有较低信用风险的金融工具，本公司假设其信用风险自初始确认后并未显著增加，选择按照未来 12 个月内的预期信用损失计量损失准备。

##### 2) 信用风险自初始确认后是否显著增加的判断标准

如果某项金融资产在资产负债表日确定的预计存续期内的违约概率显著高于在初始确认时确定的预计存续期内的违约概率，则表明该项金融资产的信用风险显著增加。除特殊情况外，本公司采用未来 12 个月内发生的违约风险的变化作为整个存续期内发生违约风险变化的合理估计，来确定自初始确认后信用风险是否显著增加。

##### 3) 以组合为基础评估预期信用风险的组合方法

本公司对信用风险显著不同的金融资产单项评价信用风险，如：应收关联方款项；与对方存在争议或涉及诉讼、仲裁的应收款项；已有明显迹象表明债务人很可能无法履行还款义务的应收款项等。

除了单项评估信用风险的金融资产外，本公司基于共同风险特征将金融资产划分为不同的组别，在组合的基础上评估信用风险。

#### 4) 金融资产减值的会计处理方法

期末，本公司计算各类金融资产的预计信用损失，如果该预计信用损失大于其当前减值准备的账面金额，将其差额确认为减值损失；如果小于当前减值准备的账面金额，则将差额确认为减值利得。对于以摊余成本计量的金融资产，损失准备抵减该金融资产在资产负债表中列示的账面价值；对于以公允价值计量且其变动计入其他综合收益的债权投资，本公司在其他综合收益中确认其损失准备，不抵减该金融资产的账面价值。

如果本公司不再合理预期金融资产合同现金流量能够全部或部分收回，则直接减记该金融资产的账面余额。这种减记构成相关金融资产的终止确认。这种情况通常发生在本公司确定债务人没有资产或收入来源可产生足够的现金流量以偿还将被减记的金额。

#### 5) 各类金融资产信用损失的确定方法

##### ① 应收票据

本公司对于应收票据按照相当于整个存续期内的预期信用损失金额计量损失准备。基于应收票据的信用风险特征，将其划分为不同组合：

项目	确定组合的依据
银行承兑汇票	承兑人为信用风险较小的银行

对于划分为组合的应收票据，本公司参考历史信用损失经验，结合当前状况以及对未来经济状况的预测，通过违约风险敞口和整个存续期预期信用损失率，计算预期信用损失。

##### ② 应收账款

对于不含重大融资成分的应收款项，本公司按照相当于整个存续期内的预期信用损失金额计量损失准备。

除了单项评估信用风险的应收账款外，基于其信用风险特征，将其划分为不同组合：

项目	确定组合的依据
应收账款：	
组合一	本公司根据以往的历史经验对应收款项计提比例作出最佳估计，参考应收款项的账龄进行信用风险组合分类
组合二	根据业务性质，除非有客观证据表明发生坏账损失，否则不计提坏账准备。组合核算内容包括：合并范围内关联方等。

对于划分为组合的应收账款，本公司参考历史信用损失经验，结合当前状况以及对未来经济状况的预测，编制应收账款账龄与整个存续期预期信用损失率对照表，计算预期信用损失。

采用组合一计提坏账准备的计提方法

账龄	应收账款计提比例(%)
1年以内(含1年,下同)	
其中:6个月以内(含6月)	不计提
6个月-1年(含1年)	2.00
1-2年	10.00



账龄	应收账款计提比例(%)
2-3 年	30.00
3 年以上	100.00

### ③其他应收款

本公司依据其他应收款信用风险自初始确认后是否已经显著增加，采用相当于未来 12 个月内、或整个存续期的预期信用损失的金额计量减值损失。除了单项评估信用风险的其他应收款外，基于其信用风险特征，将其划分为不同组合：

项目	确定组合的依据
组合一	本公司根据以往的历史经验对应收款项计提比例作出最佳估计，参考应收款项的账龄进行信用风险组合分类
组合二	根据业务性质，除非有客观证据表明发生坏账损失，否则不计提坏账准备。组合核算内容包括：合并范围内关联方等。

对于划分为组合的其他应收款，本公司参考历史信用损失经验，结合当前状况以及对未来经济状况的预测，通过违约风险敞口和未来 12 个月内或整个存续期预期信用损失率，计算预期信用损失。

## 10、应收票据

本公司对于应收票据按照相当于整个存续期内的预期信用损失金额计量损失准备。基于应收票据的信用风险特征，将其划分为不同组合：

项目	确定组合的依据
银行承兑汇票	承兑人为信用风险较小的银行

对于划分为组合的应收票据，本公司参考历史信用损失经验，结合当前状况以及对未来经济状况的预测，通过违约风险敞口和整个存续期预期信用损失率，计算预期信用损失。

## 11、应收账款

对于不含重大融资成分的应收款项，本公司按照相当于整个存续期内的预期信用损失金额计量损失准备。

除了单项评估信用风险的应收账款外，基于其信用风险特征，将其划分为不同组合：

项目	确定组合的依据
应收账款：	
组合一	本公司根据以往的历史经验对应收款项计提比例作出最佳估计，参考应收款项的账龄进行信用风险组合分类
组合二	根据业务性质，除非有客观证据表明发生坏账损失，否则不计提坏账准备。组合核算内容包括：合并范围内关联方等。

对于划分为组合的应收账款，本公司参考历史信用损失经验，结合当前状况以及对未来经济状况的预测，编制应收账款账龄与整个存续期预期信用损失率对照表，计算预期信用损失。

除了单项评估信用风险的应收账款外，基于其信用风险特征，将其划分为不同组合：

项目	确定组合的依据	计量预期信用损失的方法
组合一	本公司根据以往的历史经验对应收款项计提比例作出最佳估计，参考应收款项的账龄进行信用风险组合分类	按账龄与整个存续期预期信用损失率对照表计提

项目	确定组合的依据	计量预期信用损失的方法
组合二	根据业务性质，除非有客观证据表明发生坏账损失，否则不计提坏账准备。组合核算内容包括：合并范围内关联方等。	不计提

采用组合一计提坏账准备的计提方法

账龄	应收账款计提比例(%)
1年以内（含1年，下同）	
其中：6个月以内（含6月）	不计提
6个月-1年（含1年）	2.00
1-2年	10.00
2-3年	30.00
3年以上	100.00

## 12、应收款项融资

分类为以公允价值计量且其变动计入其他综合收益的应收票据，自取得起期限在一年内（含一年）的部分，列示为应收款项融资；自取得起期限在一年以上的，列示为其他债权投资。其相关会计政策参见本附注五、9“金融工具”。

## 13、其他应收款

其他应收款的预期信用损失的确定方法及会计处理方法

本公司依据其他应收款信用风险自初始确认后是否已经显著增加，采用相当于未来12个月内、或整个存续期的预期信用损失的金额计量减值损失。除了单项评估信用风险的其他应收款外，基于其信用风险特征，将其划分为不同组合：

项目	确定组合的依据
组合一	本公司根据以往的历史经验对应收款项计提比例作出最佳估计，参考应收款项的账龄进行信用风险组合分类
组合二	根据业务性质，除非有客观证据表明发生坏账损失，否则不计提坏账准备。组合核算内容包括：合并范围内关联方等。

对于划分为组合的其他应收款，本公司参考历史信用损失经验，结合当前状况以及对未来经济状况的预测，通过违约风险敞口和未来12个月内或整个存续期预期信用损失率，计算预期信用损失。

## 14、存货

### （1）存货的分类

存货是指本公司在日常活动中持有以备出售的产成品或商品、处在生产过程中的在产品、在生产过程或提供劳务过程中耗用的材料和物料等，主要包括原材料、在产品、周转材料、库存商品、消耗性生物资产、发出商品等。

#### （2）存货取得和发出的计价方法

存货在取得时按实际成本计价，存货成本包括采购成本、加工成本和其他成本。领用和发出时原材料领用和发出采用先进先出法核算，产成品的发出采用月末一次加权平均法核算。

低值易耗品和包装物按照一次转销法进行摊销。

#### （3）存货可变现净值的确认和跌价准备的计提方法

可变现净值是指在日常活动中，存货的估计售价减去至完工时估计将要发生的成本、估计的销售费用以及相关税费后的金额。在确定存货的可变现净值时，以取得的确凿证据为基础，同时考虑持有存货的目的以及资产负债表日后事项的影响。

本公司产成品用于出售的材料等直接用于出售的存货，在正常生产经营过程中，以该存货的估计售价减去估计的销售费用和相关税费后的金额确定其可变现净值。为执行销售合同或者劳务合同而持有的存货，以合同价格作为其可变现净值的计量基础；如果持有存货的数量多于销售合同订购数量，超出部分的存货可变现净值以一般销售价格为计量基础。用于出售的材料等，以市场价格作为其可变现净值的计量基础。需要经过加工的材料存货，在正常生产经营过程中，以所生产的产成品的估计售价减去至完工时估计将要发生的成本、估计的销售费用和相关税费后的金额确定其可变现净值。

存货跌价准备一般按单个存货项目提取，对于数量繁多、单价较低的存货，按存货类别计提存货跌价准备。在资产负债表日，存货按照成本与可变现净值孰低计量。当其可变现净值低于成本时，提取存货跌价准备。计提存货跌价准备后，如果以前减记存货价值的影响因素已经消失，导致存货的可变现净值高于其账面价值的，在原已计提的存货跌价准备金额内予以转回，转回的金额计入当期损益。

#### （4）存货的盘存制度为永续盘存制，每年至少盘点一次，盘盈及盘亏金额计入当年度损益。

## 15、长期股权投资

本公司长期股权投资包括对被投资单位实施控制、重大影响的权益性投资，以及对合营企业的权益性投资。本公司能够对被投资单位施加重大影响的，为本公司的联营企业。

共同控制，是指本公司按照相关约定对某项安排所共有的控制，并且该安排的相关活动必须经过分享控制权的参与方一致同意后才能决策。重大影响，是指本公司对被投资单位的财务和经营政策有参与决策的权力，但并不能够控制或者与其他方一起共同控制这些政策的制定。

#### （1）投资成本的确定

对于同一控制下的企业合并取得的长期股权投资，在合并日按照被合并方股东权益在最终控制方合并财务报表中的账面价值的份额作为长期股权投资的初始投资成本。长期股权投资初始投资成本与支付的现金、转让的非现金资产以及所承担债务账面价值之间的差额，调整资本公积；资本公积不足冲减的，调整留存收益。以发行权益性证券作为合并对价的，在合并日按照被合并方股东权益在最终控制方合并

财务报表中的账面价值的份额作为长期股权投资的初始投资成本，按照发行股份的面值总额作为股本，长期股权投资初始投资成本与所发行股份面值总额之间的差额，调整资本公积；资本公积不足冲减的，调整留存收益。

对于非同一控制下的企业合并取得的长期股权投资，在购买日按照合并成本作为长期股权投资的初始投资成本，合并成本包括购买方付出的资产、发生或承担的负债、发行的权益性证券的公允价值之和。

合并方或购买方为企业合并发生的审计、法律服务、评估咨询等中介费用以及其他相关管理费用，于发生时计入当期损益。

除企业合并形成的长期股权投资外的其他股权投资，按成本进行初始计量，该成本视长期股权投资取得方式的不同，分别按照本公司实际支付的现金购买价款、本公司发行的权益性证券的公允价值、投资合同或协议约定的价值、非货币性资产交换交易中换出资产的公允价值或原账面价值、该项长期股权投资自身的公允价值等方式确定。与取得长期股权投资直接相关的费用、税金及其他必要支出也计入投资成本。

## （2）后续计量及损益确认方法

对被投资单位具有共同控制（构成共同经营者除外）或重大影响的长期股权投资，采用权益法核算。此外，公司财务报表采用成本法核算能够对被投资单位实施控制的长期股权投资。

### ①成本法核算的长期股权投资

采用成本法核算时，长期股权投资按初始投资成本计价，追加或收回投资调整长期股权投资的成本。除取得投资时实际支付的价款或者对价中包含的已宣告但尚未发放的现金股利或者利润外，当期投资收益按照享有被投资单位宣告发放的现金股利或利润确认。

### ②权益法核算的长期股权投资

采用权益法核算时，长期股权投资的初始投资成本大于投资时应享有被投资单位可辨认净资产公允价值份额的，不调整长期股权投资的初始投资成本；初始投资成本小于投资时应享有被投资单位可辨认净资产公允价值份额的，其差额计入当期损益，同时调整长期股权投资的成本。

采用权益法核算时，按照应享有或应分担的被投资单位实现的净损益和其他综合收益的份额，分别确认投资收益和其他综合收益，同时调整长期股权投资的账面价值；按照被投资单位宣告分派的利润或现金股利计算应享有的部分，相应减少长期股权投资的账面价值；对于被投资单位除净损益、其他综合收益和利润分配以外所有者权益的其他变动，调整长期股权投资的账面价值并计入所有者权益。在确认应享有被投资单位净损益的份额时，以取得投资时被投资单位各项可辨认资产等的公允价值为基础，对被投资单位的净利润进行调整后确认。被投资单位采用的会计政策及会计期间与本公司不一致的，按照本公司的会计政策及会计期间对被投资单位的财务报表进行调整，并据以确认投资收益和其他综合收益。对于本公司与联营企业及合营企业之间发生的未实现内部交易损益按照享有的比例计算归属于本公司的部分予以抵销，在此基础上确认投资损益。但本公司与被投资单位发生的未实现内部交易损失，属于所转让资产减值损失的，应全额确认。

在确认应分担被投资单位发生的净亏损时，以长期股权投资的账面价值和其他实质上构成对被投资单位净投资的长期权益减记至零为限。此外，如本公司对被投资单位负有承担额外损失的义务，则按预计承担的义务确认预计负债，计入当期投资损失。被投资单位以后期间实现净利润的，本公司在收益分享额弥补未确认的亏损分担额后，恢复确认收益分享额。

### ③处置长期股权投资

在合并财务报表中，母公司在不丧失控制权的情况下部分处置对子公司的长期股权投资，处置价款与处置长期股权投资相对应享有子公司净资产的差额计入股东权益；母公司部分处置对子公司的长期股权投资导致丧失对子公司控制权的，按本附注五、6、“合并财务报表编制的方法”（2）中所述的相关会计政策处理。

其他情形下的长期股权投资处置，对于处置的股权，其账面价值与实际取得价款的差额，计入当期损益。

采用权益法核算的长期股权投资，处置后的剩余股权仍采用权益法核算的，在处置时将原计入股东权益的其他综合收益部分按相应的比例采用与被投资单位直接处置相关资产或负债相同的基础进行会计处理。因被投资方除净损益、其他综合收益和利润分配以外的其他所有者权益变动而确认的所有者权益，按比例结转转入当期损益。

采用成本法核算的长期股权投资，处置后剩余股权仍采用成本法核算的，其在取得对被投资单位的控制之前因采用权益法核算或金融工具确认和计量准则核算而确认的其他综合收益，采用与被投资单位直接处置相关资产或负债相同的基础进行会计处理，并按比例结转当期损益；因采用权益法核算而确认的被投资单位净资产中除净损益、其他综合收益和利润分配以外的其他所有者权益变动按比例结转当期损益。

## 16、投资性房地产

投资性房地产计量模式

成本法计量

折旧或摊销方法

投资性房地产是指为赚取租金或资本增值，或两者兼有而持有的房地产。包括已出租的土地使用权、持有并准备增值后转让的土地使用权、已出租的建筑物等。

投资性房地产按成本进行初始计量。与投资性房地产有关的后续支出，如果与该资产有关的经济利益很可能流入且其成本能可靠地计量，则计入投资性房地产成本。其他后续支出，在发生时计入当期损益。

本公司采用成本模式对投资性房地产进行后续计量，并按照与房屋建筑物或土地使用权一致的政策进行折旧或摊销。

投资性房地产的减值测试方法和减值准备计提方法详见附注五、22“长期资产减值”。

自用房地产或存货转换为投资性房地产或投资性房地产转换为自用房地产时，按转换前的账面价值作为转换后的入账价值。

投资性房地产的用途改变为自用时，自改变之日起，将该投资性房地产转换为固定资产或无形资产。自用房地产的用途改变为赚取租金或资本增值时，自改变之日起，将固定资产或无形资产转换为投资性房地产。发生转换时，转换为采用成本模式计量的投资性房地产的，以转换前的账面价值作为转换后的入账价值；转换为以公允价值模式计量的投资性房地产的，以转换日的公允价值作为转换后的入账价值。

当投资性房地产被处置、或者永久退出使用且预计不能从其处置中取得经济利益时，终止确认该项投资性房地产。投资性房地产出售、转让、报废或毁损的处置收入扣除其账面价值和相关税费后计入当期损益。

## 17、固定资产

### (1) 确认条件

固定资产是指为生产商品、提供劳务、出租或经营管理而持有的，使用寿命超过一个会计年度的有形资产。固定资产仅在与其有关的经济利益很可能流入本公司，且其成本能够可靠地计量时才予以确认。

### (2) 折旧方法

类别	折旧方法	折旧年限	残值率	年折旧率
房屋及建筑物	年限平均法	10-20 年	3%-5%	4.75%-9.70%
机器设备	年限平均法	3-12 年	3%-5%	7.92%-32.33%
运输设备	年限平均法	4-6 年	3%-5%	15.83%-24.25%
电子设备及其他	年限平均法	3-18 年	3%-5%	5.28%-32.33%

## 18、在建工程

在建工程成本按实际工程支出确定，包括在建期间发生的各项工程支出、工程达到预定可使用状态前的资本化的借款费用以及其他相关费用等。在建工程在达到预定可使用状态后结转为固定资产。所建造的已达到预定可使用状态、但尚未办理竣工决算的固定资产，自达到预定可使用状态之日起，根据工程预算、造价或者工程实际成本等，按估计的价值转入固定资产，并按本公司固定资产折旧政策计提固定资产的折旧，待办理竣工决算后，再按实际成本调整原来的暂估价值，但不调整原已计提的折旧额。

在建工程的减值测试方法和减值准备计提方法详见附注五、22“长期资产减值”。

## 19、生物资产

### (1) 消耗性生物资产

消耗性生物资产是指为出售而持有的、或在将来收获为农产品的生物资产，包括生长中的大田作物、蔬菜、用材林以及存栏待售的牲畜等。消耗性生物资产按照成本进行初始计量。自行栽培、营造、繁殖或养殖的消耗性生物资产的成本，为该资产在收获/出售或入库前发生的可直接归属于该资产的必要支出，包括符合资本化条件的借款费用。消耗性生物资产在收获入库后发生的管护、饲养费用等后续支出，计入当期损益。

消耗性生物资产在收获或出售时，采用加权平均法按账面价值结转成本。

资产负债表日，消耗性生物资产按照成本与可变现净值孰低计量，并采用与确认存货跌价准备一致的方法计算确认消耗性生物资产的跌价准备。如果减值的影响因素已经消失的，减记的金额应当予以恢复，并在原已计提的跌价准备金额内转回，转回金额计入当期损益。

消耗性生物资产有活跃交易市场，而且本公司能够从交易市场上取得同类或类似消耗性生物资产的市场价格及其他相关信息，从而对消耗性生物资产的公允价值作出合理估计。

如果消耗性生物资产改变用途，作为生产性生物资产，改变用途后的成本按改变用途时的账面价值确定。如果消耗性生物资产改变用途，作为公益性生物资产，则按照《企业会计准则第 8 号——资产减值》规定考虑是否发生减值，发生减值时先计提减值准备，再按计提减值准备后的账面价值确定。

## （2）生产性生物资产

生产性生物资产是指为产出农产品、提供劳务或出租等目的而持有的生物资产，包括经济林、薪炭林、产畜和役畜等。生产性生物资产按照成本进行初始计量。自行营造或繁殖的生产性生物资产的成本，为该资产在达到预定生产经营目的前发生的可直接归属于该资产的必要支出，包括符合资本化条件的借款费用。

生产性生物资产有活跃的交易市场，且本公司能够从交易市场上取得同类或类似生产性生物资产的市场价格及其他相关信息，从而对生产性生物资产的公允价值作出合理估计。生产性生物资产在达到预定生产经营目的后采用年限平均法在使用寿命内计提折旧。各类生产性生物资产的使用寿命、预计净残值率和年折旧率列示如下：

类别	使用寿命	年折旧率（%）
畜牧养殖业（土元鸡）	1.00	95.00
畜牧养殖业（金蝉）	5.00	20.00
种植业（药材）	0-10	10-100

本公司至少于年度终了对生产性生物资产的使用寿命、预计净残值和折旧方法进行复核，如发生改变则作为会计估计变更处理。

生产性生物资产出售、盘亏、死亡或毁损的处置收入扣除其账面价值和相关税费后的差额计入当期损益。

本公司在每一个资产负债表日检查生产性生物资产是否存在可能发生减值的迹象。如果该资产存在减值迹象，则估计其可收回金额。估计资产的可收回金额以单项资产为基础，如果难以对单项资产的可收回金额进行估计的，则以该资产所属的资产组为基础确定资产组的可收回金额。如果资产的可收回金额低于其账面价值，按其差额计提资产减值准备，并计入当期损益。

上述资产减值损失一经确认，在以后会计期间不予转回。

如果生产性生物资产改变用途，作为消耗性生物资产，其改变用途后的成本按改变用途时的账面价值确定；若生产性生物资产改变用途作为公益性生物资产，则按照《企业会计准则第 8 号——资产减值》规定考虑是否发生减值，发生减值时先计提减值准备，再按计提减值准备后的账面价值确定。

## 20、使用权资产

使用权资产的确定方法及会计处理方法，参见本附注五、30“租赁”。

## 21、无形资产

### (1) 计价方法、使用寿命、减值测试

#### (1) 无形资产

无形资产是指本公司拥有或者控制的没有实物形态的可辨认非货币性资产。

无形资产按成本进行初始计量。与无形资产有关的支出，如果相关的经济利益很可能流入本公司且其成本能可靠地计量，则计入无形资产成本。除此以外的其他项目的支出，在发生时计入当期损益。

取得的土地使用权通常作为无形资产核算。自行开发建造厂房等建筑物，相关的土地使用权支出和建筑物建造成本则分别作为无形资产和固定资产核算。如为外购的房屋及建筑物，则将有关价款在土地使用权和建筑物之间进行分配，难以合理分配的，全部作为固定资产处理。

使用寿命有限的无形资产自可供使用时起，对其原值在其预计使用寿命内采用直线法分期平均摊销。使用寿命不确定的无形资产不予摊销。

其中，使用寿命有限的无形资产项目的的使用寿命及摊销方法如下：

项目	预计使用寿命	摊销方法
土地使用权	土地使用权证年限	直线法
专利技术	10-20	直线法
非专利技术	5-10	直线法
软件	2-10	直线法

期末，对使用寿命有限的无形资产的使用寿命和摊销方法进行复核，如发生变更则作为会计估计变更处理。此外，还对使用寿命不确定的无形资产的使用寿命进行复核，如果有证据表明该无形资产为企业带来经济利益的期限是可预见的，则估计其使用寿命并按照使用寿命有限的无形资产的摊销政策进行摊销。

### (2) 内部研究开发支出会计政策

本公司内部研究开发项目的支出分为研究阶段支出与开发阶段支出。

研究阶段的支出，于发生时计入当期损益。

开发阶段的支出同时满足下列条件的，确认为无形资产，不能满足下述条件的开发阶段的支出计入当期损益：

①完成该无形资产以使其能够使用或出售在技术上具有可行性；

②具有完成该无形资产并使用或出售的意图；

③无形资产产生经济利益的方式，包括能够证明运用该无形资产生产的产品存在市场或无形资产自身存在市场，无形资产将在内部使用的，能够证明其有用性；



④有足够的技术、财务资源和其他资源支持，以完成该无形资产的开发，并有能力使用或出售该无形资产；

⑤归属于该无形资产开发阶段的支出能够可靠地计量。

本公司将为进一步开发活动进行的资料及相关方面的准备活动作为研究阶段，在本公司已完成研究阶段的工作后再进行的开发活动作为开发阶段。本公司内部研究开发支出的资本化时点：

本公司划分研究阶段和开发阶段的具体标准为：

①通过签订合同或协议方式取得对方专利所有权或其他可在活跃市场交易的有价证件文书等。合同或协议生效后，专利的所有知识产权归本公司所有，由该项目研究开发产生的其他知识产权也主要归本公司独享，以取得对方专利权及知识产权为资本化确认标准；不涉及知识产权转移的，以取得对方的经国家食品药品监督管理局（CFDA）颁发的《药物临床试验批件》为资本化确认标准。通过签订技术合作（开发）合同的形式约束并保证合作方的权利和义务，例如由专利提供方协助本公司完成规定的临床研究，完成大生产工艺技术转移和验证，以本公司名义申请并获得国家食品药品监督管理局（CFDA）颁发的新药证书和生产批件等，具体金额以合同协议金额为准。

②自研类研发项目，在进行药理学研究和药理阶段的研发支出做费用化处理计入当期损益；国家食品药品监督管理局药品审评中心依据技术审评意见、样品生产现场检查报告和样品检验结果，形成综合意见，连同相关资料报送国家食品药品监督管理局，国家食品药品监督管理局依据综合意见，做出审批决定。符合规定的，发给药品批准文号或者《药物临床试验批件》；公司根据《药品注册管理办法》里的明细分类和管理细则确定不同类型药品的临床期间和临床实验要求确定资本化的标准，将药物进入临床试验阶段的研发支出进行资本化。自研保健食品以取得保健食品批准文号为资本化依据；自研食品以标准备案完成成为资本化依据。

③FDA 审批项目：在美国 FDA 申请的产品多为仿制药的再审批，为成熟产品的美国注册，从开始申请时时即进行资本化；在其他国家、地区申请仿制药的研发支出参照 FDA 审批项目的原则执行。

④在 FDA 或其他国家、地区申请的自研创新药物申请的支出参照国内自研类研发项目的政策执行。

无法区分研究阶段支出和开发阶段支出的，将发生的研发支出全部计入当期损益。无法区分研究阶段支出和开发阶段支出的，将发生的研发支出全部计入当期损益。

（3）无形资产的减值测试方法及减值准备计提方法

无形资产的减值测试方法和减值准备计提方法详见附注五、22“长期资产减值”。

## 22、长期资产减值

对于固定资产、在建工程、使用权资产、使用寿命有限的无形资产、以成本模式计量的投资性房地产及对子公司、合营企业、联营企业的长期股权投资等非流动非金融资产，本公司于资产负债表日判断是否存在减值迹象。如存在减值迹象的，则估计其可收回金额，进行减值测试。商誉、使用寿命不确定的无形资产和尚未达到可使用状态的无形资产，无论是否存在减值迹象，每年均进行减值测试。

减值测试结果表明资产的可收回金额低于其账面价值的，按其差额计提减值准备并计入减值损失。可收回金额为资产的公允价值减去处置费用后的净额与资产预计未来现金流量的现值两者之间的较高者。资产的公允价值根据公平交易中销售协议价格确定；不存在销售协议但存在资产活跃市场的，公允价值按照该资产的买方出价确定；不存在销售协议和资产活跃市场的，则以可获取的最佳信息为基础估计资产的公允价值。处置费用包括与资产处置有关的法律费用、相关税费、搬运费以及为使资产达到可销售状态所发生的直接费用。资产预计未来现金流量的现值，按照资产在持续使用过程中和最终处置时所产生的预计未来现金流量，选择恰当的折现率对其进行折现后的金额加以确定。资产减值准备按单项资产为基础计算并确认，如果难以对单项资产的可收回金额进行估计的，以该资产所属的资产组确定资产组的可收回金额。资产组是能够独立产生现金流入的最小资产组合。

在财务报表中单独列示的商誉，在进行减值测试时，将商誉的账面价值分摊至预期从企业合并的协同效应中受益的资产组或资产组组合。测试结果表明包含分摊的商誉的资产组或资产组组合的可收回金额低于其账面价值的，确认相应的减值损失。减值损失金额先抵减分摊至该资产组或资产组组合的商誉的账面价值，再根据资产组或资产组组合中除商誉以外的其他各项资产的账面价值所占比重，按比例抵减其他各项资产的账面价值。

上述资产减值损失一经确认，以后期间不予转回价值得以恢复的部分。

### 23、长期待摊费用

长期待摊费用为已经发生但应由报告期和以后各期负担的分摊期限在一年以上的各项费用。长期待摊费用在预计受益期间按直线法摊销。

### 24、合同负债

本公司根据履行履约义务与客户付款之间的关系在资产负债表中列示合同资产或合同负债。合同负债，是指本公司已收或应收客户对价而应向客户转让商品的义务。如果在本公司向客户转让商品之前，客户已经支付了合同对价或本公司已经取得了无条件收款权，本公司在客户实际支付款项和到期应支付款项孰早时点，将该已收或应收款项列示为合同负债。同一合同下的合同资产和合同负债以净额列示，不同合同下的合同资产和合同负债不予抵销。

### 25、职工薪酬

#### (1) 短期薪酬的会计处理方法

短期薪酬主要包括工资、奖金、津贴和补贴、职工福利费、医疗保险费、生育保险费、工伤保险费、住房公积金、工会经费和职工教育经费、非货币性福利等。本公司在职工为本公司提供服务的会计期间将实际发生的短期职工薪酬确认为负债，并计入当期损益或相关资产成本。其中非货币性福利按公允价值计量。

## (2) 离职后福利的会计处理方法

离职后福利主要包括基本养老保险、失业保险等。离职后福利计划为设定提存计划。采用设定提存计划的，本公司在职工为其提供服务的会计期间，将根据设定提存计划计算的应缴存金额确认为负债，并计入相关资产成本或当期损益。

## (3) 辞退福利的会计处理方法

在职工劳动合同到期之前解除与职工的劳动关系，或为鼓励职工自愿接受裁减而提出给予补偿的建议，在本公司不能单方面撤回因解除劳动关系计划或裁减建议所提供的辞退福利时，和本公司确认与涉及支付辞退福利的重组相关的成本两者孰早日，确认辞退福利产生的职工薪酬负债，并计入当期损益。但辞退福利预期在年度报告期结束后十二个月不能完全支付的，按照其他长期职工薪酬处理。

## (4) 其他长期职工福利的会计处理方法

职工内部退休计划采用与上述辞退福利相同的原则处理。本公司将自职工停止提供服务日至正常退休日的期间拟支付的内退人员工资和缴纳的社会保险费等，在符合预计负债确认条件时，计入当期损益（辞退福利）。

本公司向职工提供的其他长期职工福利，符合设定提存计划的，按照设定提存计划进行会计处理，除此之外按照设定受益计划进行会计处理。

## 26、租赁负债

租赁负债的确定方法及会计处理方法，参见本附注五、30“租赁”。

## 27、收入

收入确认和计量所采用的会计政策

### (1) 一般原则

本公司与客户之间的合同同时满足下列条件时，在客户取得相关商品控制权时确认收入：合同各方已批准该合同并承诺将履行各自义务；合同明确了合同各方与所转让商品或提供劳务相关的权利和义务；合同有明确的与所转让商品相关的支付条款；合同具有商业实质，即履行该合同将改变本公司未来现金流量的风险、时间分布或金额；本公司因向客户转让商品而有权取得的对价很可能收回。

在合同开始日，本公司识别合同中存在的各单项履约义务，并将交易价格按照各单项履约义务所承诺商品的单独售价的相对比例分摊至各单项履约义务。在确定交易价格时考虑了可变对价、合同中存在的重大融资成分、非现金对价、应付客户对价等因素的影响。

对于合同中的每个单项履约义务，如果满足下列条件之一的，本公司在相关履约时段内按照履约进度将分摊至该单项履约义务的交易价格确认为收入：客户在本公司履约的同时即取得并消耗本公司履约

所带来的经济利益；客户能够控制本公司履约过程中在建的商品；本公司履约过程中所产出的商品具有不可替代用途，且本公司在整个合同期间内有权就累计至今已完成的履约部分收取款项。履约进度根据所转让商品的性质采用投入法或产出法确定，当履约进度不能合理确定时，本公司已经发生的成本预计能够得到补偿的，按照已经发生的成本金额确认收入，直到履约进度能够合理确定为止。

如果不满足上述条件之一，则本公司在客户取得相关商品控制权的时点将分摊至该单项履约义务的交易价格确认收入。在判断客户是否已取得商品控制权时，本公司考虑下列迹象：企业就该商品享有现时收款权利，即客户就该商品负有现时付款义务；企业已将该商品的法定所有权转移给客户，即客户已拥有该商品的法定所有权；企业已将该商品实物转移给客户，即客户已实物占有该商品；企业已将该商品所有权上的主要风险和报酬转移给客户，即客户已取得该商品所有权上的主要风险和报酬；客户已接受该商品；其他表明客户已取得商品控制权的迹象。

## （2）具体方法

境内销售商品收入：1) 客户现款提货，于开发票账单收到货款且客户提货时确认销售收入；2) 预付款结算的，于收款并发货至客户指定场所获取客户签收回执单后确认收入；3) 按一定账期赊销的，按账期结算，根据客户订单发货至客户指定场所获取客户签收回执单后确认销售收入；4) 电商平台入仓模式:根据合同约定的对账时间，收到电商平台的结算单核对无误后确认收入。

外销产品收入确认：1) 公司已根据合同约定将产品报关，取得提单，已经收回货款或取得收款凭证且相关的经济利益很可能流入，商品主要风险和报酬已转移，商品法定所有权已转移。2) 客户委托货物运输代理公司提货，为获取运输代理公司货物交接单时确认收入。

## 28、政府补助

政府补助是指本公司从政府无偿取得货币性资产和非货币性资产，不包括政府以投资者身份并享有相应所有者权益而投入的资本。政府补助分为与资产相关的政府补助和与收益相关的政府补助。本公司将所取得的用于购建或以其他方式形成长期资产的政府补助界定为与资产相关的政府补助；其余政府补助界定为与收益相关的政府补助。若政府文件未明确规定补助对象，则采用以下方式将补助款划分为与收益相关的政府补助和与资产相关的政府补助：（1）政府文件明确了补助所针对的特定项目的，根据该特定项目的预算中将形成资产的支出金额和计入费用的支出金额的相对比例进行划分，对该划分比例需在每个资产负债表日进行复核，必要时进行变更；（2）政府文件中对用途仅作一般性表述，没有指明特定项目的，作为与收益相关的政府补助。政府补助为货币性资产的，按照收到或应收的金额计量。政府补助为非货币性资产的，按照公允价值计量；公允价值不能够可靠取得的，按照名义金额计量。按照名义金额计量的政府补助，直接计入当期损益。

本公司对于政府补助通常在实际收到时，按照实收金额予以确认和计量。

与资产相关的政府补助，确认为递延收益，并在相关资产的使用寿命内按照合理、系统的方法分期计入当期损益。与收益相关的政府补助，用于补偿以后期间的相关成本费用或损失的，确认为递延收益，

并在确认相关成本费用或损失的期间计入当期损益；用于补偿已经发生的相关成本费用或损失的，直接计入当期损益。

同时包含与资产相关部分和与收益相关部分的政府补助，区分不同部分分别进行会计处理；难以区分的，将其整体归类为与收益相关的政府补助。

与本公司日常活动相关的政府补助，按照经济业务的实质，计入其他收益或冲减相关成本费用；与日常活动无关的政府补助，计入营业外收支。

已确认的政府补助需要退回时，存在相关递延收益余额的，冲减相关递延收益账面余额，超出部分计入当期损益；属于其他情况的，直接计入当期损益。

## 29、递延所得税资产/递延所得税负债

所得税包括当期所得税和递延所得税。除确认为其他综合收益或直接计入股东权益的交易和事项相关的当期所得税和递延所得税计入其他综合收益或股东权益，以及企业合并产生的递延所得税调整商誉的账面价值外，其余当期所得税和递延所得税费用或收益计入当期损益。

### （1）当期所得税

资产负债表日，对于当期和以前期间形成的当期所得税负债（或资产），以按照税法规定计算的预期应交纳（或返还）的所得税金额计量。计算当期所得税费用所依据的应纳税所得额系根据有关税法规定对本报告期税前会计利润作相应调整后计算得出。

### （2）递延所得税资产及递延所得税负债

本公司通常根据资产与负债在资产负债表日的账面价值与计税基础之间的暂时性差异，采用资产负债表债务法将应纳税暂时性差异或可抵扣暂时性差异对所得税的影响额确认和计量为递延所得税负债或递延所得税资产。本公司不对递延所得税资产和递延所得税负债进行折现。

与商誉的初始确认有关，以及与既不是企业合并、发生时也不影响会计利润和应纳税所得额（或可抵扣亏损）的交易中产生的资产或负债的初始确认有关的应纳税暂时性差异，不予确认有关的递延所得税负债。此外，对与子公司、联营企业及合营企业投资相关的应纳税暂时性差异，如果本公司能够控制暂时性差异转回的时间，而且该暂时性差异在可预见的未来很可能不会转回，也不予确认有关的递延所得税负债。除上述例外情况，本公司确认其他所有应纳税暂时性差异产生的递延所得税负债。

与既不是企业合并、发生时也不影响会计利润和应纳税所得额（或可抵扣亏损）的交易中产生的资产或负债的初始确认有关的可抵扣暂时性差异，不予确认有关的递延所得税资产。此外，对与子公司、联营企业及合营企业投资相关的可抵扣暂时性差异，如果暂时性差异在可预见的未来不是很可能转回，或者未来不是很可能获得用来抵扣可抵扣暂时性差异的应纳税所得额，不予确认有关的递延所得税资产。除上述例外情况，本公司以很可能取得用来抵扣可抵扣暂时性差异的应纳税所得额为限，确认其他可抵扣暂时性差异产生的递延所得税资产。

对于能够结转以后年度的可抵扣亏损和税款抵减，以很可能获得用来抵扣可抵扣亏损和税款抵减的未来应纳税所得额为限，确认相应的递延所得税资产。

资产负债表日，对于递延所得税资产和递延所得税负债，根据税法规定，按照预期收回相关资产或清偿相关负债期间的适用税率计量。

于资产负债表日，对递延所得税资产的账面价值进行复核，如果未来很可能无法获得足够的应纳税所得额用以抵扣递延所得税资产的利益，则减记递延所得税资产的账面价值。在很可能获得足够的应纳税所得额时，减记的金额予以转回。

### （3）所得税的抵销

当拥有以净额结算的法定权利，且意图以净额结算或取得资产、清偿负债同时进行，本公司当期所得税资产及当期所得税负债以抵销后的净额列报。

当拥有以净额结算当期所得税资产及当期所得税负债的法定权利，且递延所得税资产及递延所得税负债是与同一税收征管部门对同一纳税主体征收的所得税相关或者是对不同的纳税主体相关，但在未来每一具有重要性的递延所得税资产及负债转回的期间内，涉及的纳税主体意图以净额结算当期所得税资产和负债或是同时取得资产、清偿负债时，本公司递延所得税资产及递延所得税负债以抵销后的净额列报。

## 30、租赁

### （1）经营租赁的会计处理方法

租赁是指本公司让渡或取得了在一定期间内控制一项或多项已识别资产使用的权利以换取或支付对价的合同。在一项合同开始日，本公司评估合同是否为租赁或包含租赁。合同中同时包含多项单独租赁的，本公司将合同予以分拆，并分别各项单独租赁进行会计处理。同时符合下列条件的，使用已识别资产的权利构成合同中的一项单独租赁：① 承租人可从单独使用该资产或将其与易于获得的其他资源一起使用中获利；② 该资产与合同中的其他资产不存在高度依赖或高度关联关系。

本公司作为承租人

本公司租赁资产的类别主要为房屋建筑物。

初始计量

在租赁期开始日，本公司将可在租赁期内使用租赁资产的权利确认为使用权资产，将尚未支付的租赁付款额的现值确认为租赁负债，短期租赁和低价值资产租赁除外。使用权资产，是指承租人可在租赁期内使用租赁资产的权利。在租赁期开始日，使用权资产按照成本进行初始计量。该成本包括：租赁负债的初始计量金额；在租赁期开始日或之前支付的租赁付款额，存在租赁激励的，扣除已享受的租赁激励相关金额；承租人为拆卸及移除租赁资产、复原租赁资产所在场地或将租赁资产恢复至租赁条款约定状态预计将发生的成本。在计算租赁付款额的现值时，本公司采用租赁内含利率作为折现率；无法确定租赁内含利率的，采用承租人增量借款利率作为折现率。

后续计量

本公司参照《企业会计准则第4号——固定资产》有关折旧规定对使用权资产计提折旧（详见本附注五、17“固定资产”），能够合理确定租赁期届满时取得租赁资产所有权的，本公司在租赁资产剩余

使用寿命内计提折旧。无法合理确定租赁期届满时能够取得租赁资产所有权的，本公司在租赁期与租赁资产剩余使用寿命两者孰短的期间内计提折旧。

对于租赁负债，应当按照租赁期开始日尚未支付的租赁付款额的现值进行初始计量。租赁付款额包括以下五项内容：固定付款额及实质固定付款额，存在租赁激励的，扣除租赁激励相关金额；取决于指数或比率的可变租赁付款额；购买选择权的行权价格，前提是承租人合理确定将行使该选择权；行使终止租赁选择权需支付的款项，前提是租赁期反映出承租人将行使终止租赁选择权；根据承租人提供的担保余值预计应支付的款项。租赁付款额与其现值之间的差额作为未确认融资费用，在租赁期各个期间内按照确认租赁付款额现值的折现率计算其在租赁期内各期间的利息费用，并计入当期损益或计入相关资产成本。未纳入租赁负债计量的可变租赁付款额于实际发生时计入当期损益或计入相关资产成本。

租赁期开始日后，当实质固定付款额发生变动、担保余值预计的应付金额发生变化、用于确定租赁付款额的指数或比率发生变动、购买选择权、续租选择权或终止选择权的评估结果或实际行权情况发生变化时，本公司按照变动后的租赁付款额的现值重新计量租赁负债，并相应调整使用权资产的账面价值。使用权资产账面价值已调减至零，但租赁负债仍需进一步调减的，本公司将剩余金额计入当期损益。

#### 使用权资产的减值测试方法及减值准备计提方法

使用权资产的减值测试方法和减值准备计提方法详见附注五、20“长期资产减值”。

#### 短期租赁和低价值资产租赁

对于短期租赁（在租赁开始日租赁期不超过 12 个月的租赁）和低价值资产租赁，本公司采取简化处理方法，不确认使用权资产和租赁负债，而在租赁期内各个期间按照直线法或其他系统合理的方法将租赁付款额计入相关资产成本或当期损益。

#### 本公司作为出租人

本公司在租赁开始日，基于交易的实质，将租赁分为融资租赁和经营租赁。融资租赁是指实质上转移了与租赁资产所有权有关的几乎全部风险和报酬的租赁。经营租赁是指除融资租赁以外的其他租赁。

本公司租赁为经营租赁，采用直线法将经营租赁的租赁收款额确认为租赁期内各期间的租金收入。与经营租赁有关的未计入租赁收款额的可变租赁付款额，于实际发生时计入当期损益。

#### 租赁变更的会计处理

##### ①租赁变更作为一项单独租赁

租赁发生变更且同时符合下列条件的，本公司将该租赁变更作为一项单独租赁进行会计处理：该租赁变更通过增加一项或多项租赁资产的使用权而扩大了租赁范围；增加的对价与租赁范围扩大部分的单独价格按该合同情况调整后的金额相当。

##### ②租赁变更未作为一项单独租赁

本公司作为承租人：在租赁变更生效日，本公司重新确定租赁期，并采用修订后的折现率对变更后的租赁付款额进行折现，以重新计量租赁负债。在计算变更后租赁付款额的现值时，采用剩余租赁期间的租赁内含利率作为折现率；无法确定剩余租赁期间的租赁内含利率的，采用租赁变更生效日的增量借款利率作为折现率。就上述租赁负债调整的影响，区分以下情形进行会计处理：租赁变更导致租赁范围

缩小或租赁期缩短的，调减使用权资产的账面价值，并将部分终止或完全终止租赁的相关利得或损失计入当期损益；其他租赁变更，相应调整使用权资产的账面价值。

本公司作为出租人：经营租赁发生变更的，本公司自变更生效日起将其作为一项新租赁进行会计处理，与变更前租赁有关的预收或应收租赁收款额视为新租赁的收款额。融资租赁的变更未作为一项单独租赁进行会计处理的，本公司分别下列情形对变更后的租赁进行处理：如果租赁变更在租赁开始日生效，该租赁会被分类为经营租赁的，本公司自租赁变更生效日开始将其作为一项新租赁进行会计处理，并以租赁变更生效日前的租赁投资净额作为租赁资产的账面价值；如果租赁变更在租赁开始日生效，该租赁会被分类为融资租赁的，本公司按照关于修改或重新议定合同的规定进行会计处理。

### 31、重要会计政策和会计估计变更

#### (1) 重要会计政策变更

适用 不适用

会计政策变更的内容和原因	审批程序	备注
财政部于 2022 年 11 月 30 日发布了《企业会计准则解释第 16 号》（财会【2022】31 号），本公司于 2023 年 1 月 1 日起开始执行。	第八届董事会第二次会议、第八届监事会第二次会议	

财政部于 2022 年 11 月 30 日发布了《企业会计准则解释第 16 号》，其中“关于单项交易产生的资产和负债相关的递延所得税不适用初始确认豁免的会计处理”的相关内容自 2023 年 1 月 1 日起施行。公司根据企业会计准则解释进行调整，调整首次执行本准则当年年初财务报表相关项目金额。

上述会计政策变更对 2023 年 1 月 1 日财务报表的影响如下：

单位：元

报表项目	2022 年 12 月 31 日（变更前）金额		2023 年 1 月 1 日（变更后）金额	
	合并报表	母公司报表	合并报表	母公司报表
递延所得税资产	279,880,030.03	160,038,614.04	281,966,822.92	161,237,611.21
递延所得税负债	5,562,613.75	5,280,400.40	7,649,406.64	6,479,397.57

#### (2) 重要会计估计变更

适用 不适用

#### (3) 2023 年起首次执行新会计准则调整首次执行当年年初财务报表相关项目情况

适用 不适用

财政部于 2022 年 11 月 30 日发布了《企业会计准则解释第 16 号》，其中“关于单项交易产生的资产和负债相关的递延所得税不适用初始确认豁免的会计处理”的相关内容自 2023 年 1 月 1 日起施行。公司根据企业会计准则解释要求执行，并对相应租赁负债和使用权资产产生的应纳税暂时性差异等对 2023 年年初财务报表项目进行调整。具体调整项目如下：

#### 合并资产负债表

单位：元



项目	2022 年 12 月 31 日	2023 年 1 月 1 日	调整数
流动资产：			
货币资金	1,904,276,443.11	1,904,276,443.11	
结算备付金			
拆出资金			
交易性金融资产	518,383,239.33	518,383,239.33	
衍生金融资产			
应收票据			
应收账款	1,726,806,702.36	1,726,806,702.36	
应收款项融资	450,858,938.67	450,858,938.67	
预付款项	516,332,322.53	516,332,322.53	
应收保费			
应收分保账款			
应收分保合同准备金			
其他应收款	5,569,410.16	5,569,410.16	
其中：应收利息			
应收股利			
买入返售金融资产			
存货	2,021,821,524.20	2,021,821,524.20	
合同资产			
持有待售资产			
一年内到期的非流动资产			
其他流动资产	110,138,701.08	110,138,701.08	
流动资产合计	7,254,187,281.44	7,254,187,281.44	
非流动资产：			
发放贷款和垫款			
债权投资			
其他债权投资			
长期应收款			
长期股权投资	2,497,013.35	2,497,013.35	
其他权益工具投资			
其他非流动金融资产	1,346,406,039.94	1,346,406,039.94	
投资性房地产	23,347,715.51	23,347,715.51	
固定资产	4,625,112,737.47	4,625,112,737.47	
在建工程	1,574,299,595.09	1,574,299,595.09	
生产性生物资产	7,523,014.68	7,523,014.68	
油气资产			
使用权资产	22,375,646.53	22,375,646.53	
无形资产	724,011,772.81	724,011,772.81	
开发支出	103,943,286.61	103,943,286.61	
商誉			
长期待摊费用	3,221,396.92	3,221,396.92	
递延所得税资产	279,880,030.03	281,966,822.92	2,086,792.89
其他非流动资产	369,307,158.89	369,307,158.89	
非流动资产合计	9,081,925,407.83	9,084,012,200.72	2,086,792.89
资产总计	16,336,112,689.27	16,338,199,482.16	2,086,792.89

项目	2022年12月31日	2023年1月1日	调整数
<b>流动负债：</b>			
短期借款	500,345,277.77	500,345,277.77	
向中央银行借款			
拆入资金			
交易性金融负债			
衍生金融负债			
应付票据	580,917,684.00	580,917,684.00	
应付账款	1,479,858,190.38	1,479,858,190.38	
预收款项			
合同负债	1,105,752,030.71	1,105,752,030.71	
卖出回购金融资产款			
吸收存款及同业存放			
代理买卖证券款			
代理承销证券款			
应付职工薪酬	379,771,579.41	379,771,579.41	
应交税费	474,001,627.98	474,001,627.98	
其他应付款	120,290,326.31	120,290,326.31	
其中：应付利息			
应付股利			
应付手续费及佣金			
应付分保账款			
持有待售负债			
一年内到期的非流动负债	155,980,819.77	155,980,819.77	
其他流动负债	53,214,766.87	53,214,766.87	
流动负债合计	4,850,132,303.20	4,850,132,303.20	
<b>非流动负债：</b>			
保险合同准备金			
长期借款	200,150,000.00	200,150,000.00	
应付债券			
其中：优先股			
永续债			
租赁负债	14,973,442.61	14,973,442.61	
长期应付款			
长期应付职工薪酬			
预计负债			
递延收益	335,022,508.03	335,022,508.03	
递延所得税负债	5,562,613.75	7,649,406.64	2,086,792.89
其他非流动负债			
非流动负债合计	555,708,564.39	557,795,357.28	2,086,792.89
负债合计	5,405,840,867.59	5,407,927,660.48	2,086,792.89
<b>所有者权益：</b>			
股本	1,670,705,376.00	1,670,705,376.00	
其他权益工具			
其中：优先股			
永续债			

资本公积	2,342,780,896.14	2,342,780,896.14	
减：库存股			
其他综合收益	-7,217,790.97	-7,217,790.97	
专项储备			
盈余公积	936,770,495.27	936,770,495.27	
一般风险准备			
未分配利润	5,989,178,389.49	5,989,178,389.49	
归属于母公司所有者权益合计	10,932,217,365.93	10,932,217,365.93	
少数股东权益	-1,945,544.25	-1,945,544.25	
所有者权益合计	10,930,271,821.68	10,930,271,821.68	
负债和所有者权益总计	16,336,112,689.27	16,338,199,482.16	2,086,792.89

## 母公司资产负债表

单位：元

项目	2022年12月31日	2023年1月1日	调整数
流动资产：			
货币资金	1,396,021,251.15	1,396,021,251.15	
交易性金融资产	518,383,239.33	518,383,239.33	
衍生金融资产			
应收票据			
应收账款	2,239,726,202.07	2,239,726,202.07	
应收款项融资	205,410,008.05	205,410,008.05	
预付款项	556,201,021.09	556,201,021.09	
其他应收款	4,359,799,682.83	4,359,799,682.83	
其中：应收利息			
应收股利			
存货	1,017,526,126.83	1,017,526,126.83	
合同资产			
持有待售资产			
一年内到期的非流动资产			
其他流动资产	1,604,869.35	1,604,869.35	
流动资产合计	10,294,672,400.70	10,294,672,400.70	
非流动资产：			
债权投资			
其他债权投资			
长期应收款			
长期股权投资	1,450,308,390.41	1,450,308,390.41	
其他权益工具投资			
其他非流动金融资产	1,346,406,039.94	1,346,406,039.94	
投资性房地产	326,342,891.75	326,342,891.75	
固定资产	1,543,784,175.68	1,543,784,175.68	
在建工程	2,976,778.96	2,976,778.96	
生产性生物资产			
油气资产			
使用权资产	7,993,314.46	7,993,314.46	

无形资产	209,573,013.97	209,573,013.97	
开发支出	102,595,145.92	102,595,145.92	
商誉			
长期待摊费用	474,557.53	474,557.53	
递延所得税资产	160,038,614.04	161,237,611.21	1,198,997.17
其他非流动资产	60,845,566.16	60,845,566.16	
非流动资产合计	5,211,338,488.82	5,212,537,485.99	1,198,997.17
资产总计	15,506,010,889.52	15,507,209,886.69	1,198,997.17
项目	2022 年 12 月 31 日	2023 年 1 月 1 日	调整数
流动负债：			
短期借款	500,345,277.77	500,345,277.77	
交易性金融负债			
衍生金融负债			
应付票据	580,917,684.00	580,917,684.00	
应付账款	1,353,484,539.85	1,353,484,539.85	
预收款项			
合同负债	865,526,003.03	865,526,003.03	
应付职工薪酬	286,356,583.45	286,356,583.45	
应交税费	306,333,805.47	306,333,805.47	
其他应付款	776,834,267.89	776,834,267.89	
其中：应付利息			
应付股利			
持有待售负债			
一年内到期的非流动负债	1,599,754.37	1,599,754.37	
其他流动负债	21,930,344.60	21,930,344.60	
流动负债合计	4,693,328,260.43	4,693,328,260.43	
非流动负债：			
长期借款	200,150,000.00	200,150,000.00	
应付债券			
其中：优先股			
永续债			
租赁负债	5,897,992.65	5,897,992.65	
长期应付款			
长期应付职工薪酬			
预计负债			
递延收益	169,692,994.89	169,692,994.89	
递延所得税负债	5,280,400.40	6,479,397.57	1,198,997.17
其他非流动负债			
非流动负债合计	381,021,387.94	382,220,385.11	1,198,997.17
负债合计	5,074,349,648.37	5,075,548,645.54	1,198,997.17
所有者权益：			
股本	1,670,705,376.00	1,670,705,376.00	
其他权益工具			
其中：优先股			
永续债			
资本公积	2,279,637,377.07	2,279,637,377.07	

减：库存股			
其他综合收益			
专项储备			
盈余公积	936,677,411.76	936,677,411.76	
未分配利润	5,544,641,076.32	5,544,641,076.32	
所有者权益合计	10,431,661,241.15	10,431,661,241.15	
负债和所有者权益总计	15,506,010,889.52	15,507,209,886.69	1,198,997.17

### 32、重大会计判断和估计

本公司在运用会计政策过程中，由于经营活动内在的不确定性，本公司需要对无法准确计量的报表项目的账面价值进行判断、估计和假设。这些判断、估计和假设是基于本公司管理层过去的历史经验，并在考虑其他相关因素的基础上做出的。这些判断、估计和假设会影响收入、费用、资产和负债的报告金额以及资产负债表日或有负债的披露。然而，这些估计的不确定性所导致的实际结果可能与本公司管理层当前的估计存在差异，进而造成对未来受影响的资产或负债的账面金额进行重大调整。

本公司对前述判断、估计和假设在持续经营的基础上进行定期复核，会计估计的变更仅影响变更当期的，其影响数在变更当期予以确认；既影响变更当期又影响未来期间的，其影响数在变更当期和未来期间予以确认。

于资产负债表日，本公司需对财务报表项目金额进行判断、估计和假设的重要领域如下：

#### （1）收入确认

如本附注五、27 收入”所述，本公司在收入确认方面涉及到如下重大的会计判断和估计：识别客户合同；估计因向客户转让商品而有权取得的对价的可收回性；识别合同中的履约义务；估计合同中存在的可变对价以及在相关不确定性消除时累计已确认收入极可能不会发生重大转回的金额；合同中是否存在重大融资成分；估计合同中单项履约义务的单独售价。

本公司主要依靠过去的经验和工作作出判断，这些重大判断和估计变更都可能对变更当期或以后期间的营业收入、营业成本，以及期间损益产生影响，且可能构成重大影响。

#### （2）租赁

##### ①租赁的识别

本公司在识别一项合同是否为租赁或包含租赁时，需要评估是否存在一项已识别资产，且客户控制了该资产在一定期间内的使用权。在评估时，需要考虑资产的性质、实质性替换权、以及客户是否有权获得因在该期间使用该资产所产生的几乎全部经济利益，并能够主导该资产的使用。

##### ②租赁的分类

本公司作为出租人时，将租赁分类为经营租赁和融资租赁。在进行分类时，管理层需要对是否已将与租出资产所有权有关的全部风险和报酬实质上转移给承租人作出分析和判断。

##### ③租赁负债

本公司作为承租人时，租赁负债按照租赁期开始日尚未支付的租赁付款额的现值进行初始计量。在计量租赁付款额的现值时，本公司对使用的折现率以及存在续租选择权或终止选择权的租赁合同的租赁

期进行估计。在评估租赁期时，本公司综合考虑与本公司行使选择权带来经济利益的所有相关事实和情况，包括自租赁期开始日至选择权行使日之间的事实和情况的预期变化等。不同的判断及估计可能会影响租赁负债和使用权资产的确认，并将影响后续期间的损益。

### （3）金融资产的分类及减值

本公司在确定金融资产的分类时涉及的重大判断包括业务模式及合同现金流量特征的分析等。

本公司在金融资产组合的层次上确定管理金融资产的商业模式，考虑的因素包括评价和向关键管理人员报告金融资产业绩的方式、影响金融资产业绩的风险及其管理方式、以及相关业务管理人员获得报酬的方式等。

本公司在评估金融资产的合同现金流量是否与基本借贷安排相一致时，存在以下主要判断：本金是否可能因提前还款等原因导致在存续期内的时间分布或者金额发生变动；利息是否仅包括货币时间价值、信用风险、其他基本借贷风险以及与成本和利润的对价。例如，提前偿付的金额是否仅反映了尚未支付的本金及以未偿付本金为基础的利息，以及因提前终止合同而支付的合理补偿。

本公司采用预期信用损失模型对金融工具的减值进行评估，应用预期信用损失模型需要做出重大判断和估计，需考虑所有合理且有依据的信息，包括前瞻性信息。在做出该等判断和估计时，本公司根据历史数据结合经济政策、宏观经济指标、行业风险、外部市场环境、技术环境、客户情况的变化等因素推断债务人信用风险的预期变动。本公司定期监控并复核与预期信用损失计算相关的假设。

### （4）存货跌价准备

本公司根据存货会计政策，按照成本与可变现净值孰低计量，对成本高于可变现净值及陈旧和滞销的存货，计提存货跌价准备。存货减值至可变现净值是基于评估存货的可售性及其可变现净值。鉴定存货减值要求管理层在取得确凿证据，并且考虑持有存货的目的、资产负债表日后事项的影响等因素的基础上作出判断和估计。实际的结果与原先估计的差异将在估计被改变的期间影响存货的账面价值及存货跌价准备的计提或转回。

### （5）长期资产减值准备

本公司于资产负债表日对除金融资产之外的非流动资产判断是否存在可能发生减值的迹象。对使用寿命不确定的无形资产，除每年进行的减值测试外，当其存在减值迹象时，也进行减值测试。其他除金融资产之外的非流动资产，当存在迹象表明其账面金额不可收回时，进行减值测试。

当资产或资产组的账面价值高于可收回金额，即公允价值减去处置费用后的净额和预计未来现金流量的现值中的较高者，表明发生了减值。

公允价值减去处置费用后的净额，参考公平交易中类似资产的销售协议价格或可观察到的市场价格，减去可直接归属于该资产处置的增量成本确定。

在预计未来现金流量现值时，需要对该资产（或资产组）的产量、售价、相关经营成本以及计算现值时使用的折现率等作出重大判断。本公司在估计可收回金额时会采用所有能够获得的相关资料，包括根据合理和可支持的假设所作出有关产量、售价和相关经营成本的预测。

本公司至少每年测试商誉是否发生减值。这要求对分配了商誉的资产组或者资产组组合的未来现金流量的现值进行预计。对未来现金流量的现值进行预计时，本公司需要预计未来资产组或者资产组组合产生的现金流量，同时选择恰当的折现率确定未来现金流量的现值。

#### （6）折旧和摊销

本公司对投资性房地产、固定资产和无形资产在考虑其残值后，在使用寿命内按直线法计提折旧和摊销。本公司定期复核使用寿命，以决定将计入每个报告期的折旧和摊销费用数额。使用寿命是本公司根据对同类资产的以往经验并结合预期的技术更新而确定的。如果以前的估计发生重大变化，则会在未来期间对折旧和摊销费用进行调整。

#### （7）开发支出

确定资本化的金额时，本公司管理层需要作出有关资产的预计未来现金流量、适用的折现率以及预计受益期间的假设。

#### （8）递延所得税资产

在很有可能有足够的应纳税利润来抵扣亏损的限度内，本公司就所有未利用的税务亏损确认递延所得税资产。这需要本公司管理层运用大量的判断来估计未来应纳税利润发生的时间和金额，结合纳税筹划策略，以决定应确认的递延所得税资产的金额。

#### （9）所得税

本公司在正常的经营活动中，有部分交易其最终的税务处理和计算存在一定的不确定性。部分项目是否能够在税前列支需要税收主管机关的审批。如果这些税务事项的最终认定结果同最初估计的金额存在差异，则该差异将对其最终认定期间的当期所得税和递延所得税产生影响。

#### （10）公允价值计量

本公司的某些资产和负债在财务报表中按公允价值计量。在对某项资产或负债的公允价值作出估计时，本公司采用可获得的可观察市场数据。如果无法获得第一层次输入值，本公司会聘用第三方有资质的评估师来执行估价。以确定适当的估值技术和相关模型的输入值。在确定各类资产和负债的公允价值的过程中所采用的估值技术和输入值的相关信息在附注十一中披露。

## 六、税项

### 1、主要税种及税率

税种	计税依据	税率
增值税	按税法规定计算的销售货物和应税劳务收入为基础计算销项税额，在扣除当期允许抵扣的进项税额后，差额部分为应交增值税	0%、3%、5%、6%、9%、10% 11%、13%、20%
城市维护建设税	按实际缴纳的增值税计缴	7%、5%
企业所得税	按应纳税所得额计缴	15%、25%、20%、19%、16.5%、 17%、5%
房产税	按照房产原值的70%（或租金收入）为纳税基准	1.2%、12%
教育费附加	按实际缴纳的增值税计缴	3%、2%

存在不同企业所得税税率纳税主体的，披露情况说明

纳税主体名称	所得税税率
石家庄以岭药业股份有限公司、北京以岭药业有限公司	15.00%
北京以岭海聚生物科技有限公司、北京康岭国际旅行社有限公司、以岭健康城（北京）科技有限公司、以岭（嵩县）中药材科技发展有限公司、北京以岭医药研究院有限公司	20.00%
YILING PHARMACEUTICAL(SINGAPORE)PTE.LTD.	17.00%
以岭（香港）有限公司	200 万港币之前企业所得税税率 8.25%；200 万港币之后企业所得税税率 16.5%
以岭健康科技有限公司、河北大运河医药物流有限公司、石家庄以岭药堂大药房连锁有限公司、通心络科（河北）科技有限公司、石家庄高新区凯旋门大酒店有限公司、我就医网信息科技有限公司、故城以岭康养酒店有限公司、以岭健康科技（衡水）有限公司、石家庄以岭中药饮片有限公司、以岭万洲国际制药有限公司、以岭万洲（珠海）进出口有限责任公司、万洋衡水制药有限公司、北京以岭生物工程技术有限公司、以岭万洋河北进出口贸易有限公司、故城县茂丰农业科技开发有限公司、河北以岭医药研究院有限公司、扬州智汇水蛭科技有限公司、涉县以岭燕赵中药材有限公司、衡水以岭药业有限公司、海南以岭药业有限公司、北京以岭鼎峰生物科技有限公司、以岭万洲（上海）医疗科技有限公司	25.00%
YILINGLTD.	19.00%
YiLing Pharmaceutical INC	21.00%

## 2、税收优惠

①石家庄市以岭药业股份有限公司根据《中华人民共和国企业所得税法》第二十八条“国家需要重点扶持的高新技术企业，减按 15%的税率征收企业所得税”的规定，2020 年本公司通过高新技术企业复审并取得编号为 GR202013002801 的《高新技术企业证书》，有效期三年；经石家庄市国家税务局备案，本公司自 2020 年 12 月 01 日至 2023 年 12 月 01 日享受 15.00%的优惠税率缴纳所得税。

②北京以岭药业有限公司通过高新技术企业复审，于 2021 年 10 月 25 日通过高新技术企业复审并取得编号为 GR202111001308 的《高新技术企业证书》，有效期三年；经国家税务总局北京市税务局备案，本公司自 2021 年 10 月 25 日至 2024 年 10 月 25 日享受 15.00%的优惠税率缴纳所得税。

③扬州智汇水蛭科技有限公司销售业务按 10%缴纳增值税，收购加工业务免征所得税。

④根据《中华人民共和国企业所得税法》第二十七条第（一）项规定的企业从事农、林、牧、渔业项目的所得，可以免征、减征企业所得税，涉县以岭燕赵中药材有限公司从事中药材种植，免征企业所得税。

⑤故城县茂丰农业科技开发有限公司主要从事土元养殖、收购加工及销售、土元鸡养殖、酸枣初加工业务。根据《增值税暂行条例》（2008 版）第十五条规定：“农业生产者销售的自产农产品免征增值税”，土元鸡养殖属“自产农产品范围”，免征增值税。根据《中华人民共和国企业所得税法》第二十七条规定：“企业从事农、林、牧、渔项目所得可免征，减征企业所得税”，故城县茂丰农业科技开发有限公司土元鸡养殖属所得税免征范围；根据《财政部国家税务总局关于发布享受企业所得税优惠政策的农产品初加工范围（试行）的通知》“财税[2008]149 号”文规定：“农产品初加工免征企业所得税”，故城



县茂丰农业科技开发有限公司土元收购加工、酸枣加工、榨油业务属农产品初加工范围，免征企业所得税。

⑥石家庄以岭中药饮片有限公司主要从事中药饮片的研究开发、技术咨询、服务转让；中药饮片的生产、销售（净制、切制、蒸制、炒制等）。根据“《财政部国家税务总局关于发布享受企业所得税优惠政策的农产品初加工范围（试行）的通知》财税[2008]149号”文规定：“农产品初加工免征企业所得税”，石家庄以岭中药饮片有限公司中药饮片生产和销售的普通饮片属所得税免征范围，免征企业所得税。

⑦根据财政部 税务总局《关于对增值税小规模纳税人免征增值税的公告》（财税【2022】15号），自2022年4月1日至2022年12月31日，增值税小规模纳税人适用3%征收率的应税销售收入，免征增值税；适用3%预征率的预缴增值税项目，暂停预缴增值税。2022年1月1日至2022年3月31日，执行“适用3%征收率的应税销售收入，减按1%征收率征收增值税；适用3%预征率的预缴增值税项目，减按1%预征率预缴增值税”税收政策。

⑧根据财政部国家税务总局《出口货物劳务增值税和消费税政策的通知》（财税〔2012〕39号）第二条第（二）项，免退税办法：以岭万洋河北进出口贸易有限公司为不具有生产能力的出口企业（以下称外贸企业）或其他单位出口货物劳务，免征增值税，相应的进项税额予以退还。

⑨根据财政部、税务总局《关于实施小微企业和个体工商户所得税优惠政策的公告》（公告2021年第12号）和《国家税务总局关于落实支持小型微利企业和个体工商户发展所得税优惠政策有关事项的公告》（总局公告2021年第8号）规定，自2021年1月1日至2022年12月31日，对小型微利企业年应纳税所得额不超过100万元的部分减按12.5%计入应纳税所得额，按20%的税率缴纳企业所得税。

根据税务总局公告2022年第13号关于进一步实施小微企业所得税优惠政策的公告小型微利企业年应纳税所得额不超过300万元的部分减按25%计入应纳税所得额按20%的税率缴纳企业所得税。

### 3、其他

①YILINGLTD.适用于英国增值税税率为20%在，所得税税率为19%；

②以岭（香港）有限公司适用于新加坡所得税税率为200万港币之前企业所得税税率8.25%；200万港币之后企业所得税税率16.5%。

③YILING PHARMACEUTICAL(SINGAPORE)PTE.LTD. 适用于新加坡所得税税率为17%；

④YiLing Pharmaceutical INC 适用于美国内达华州，联邦税税率为21%。

⑤城市维护建设税

本公司子公司涉县以岭燕赵中药材有限公司、扬州智汇水蛭科技有限公司、以岭健康城（北京）科技有限公司、北京以岭生物工程技术有限公司、故城以岭康养酒店有限公司、衡水以岭药业有限公司、以岭健康科技（衡水）有限公司、以岭（嵩县）中药材科技发展有限公司、故城县茂丰农业科技开发有限公司按实际缴流转税额的5%计缴。

本公司及其它子公司城市维护建设税按实际缴纳流转税额的7%计缴。

## ⑥教育费附加

本公司及子公司教育费附加按实际缴纳流转税额的 3% 缴纳；

本公司及子公司地方教育费附加按实际缴纳流转税额的 2% 缴纳。

## 七、合并财务报表项目注释

## 1、货币资金

单位：元

项目	期末余额	期初余额
库存现金	202,318.97	781,861.63
银行存款	1,666,656,552.71	1,828,893,178.43
其他货币资金	88,316,446.69	74,601,403.05
合计	1,755,175,318.37	1,904,276,443.11
其中：存放在境外的款项总额	11,173,159.14	8,679,102.63

其他说明：截止 2023 年 6 月 30 日，本公司的所有权受到限制的货币资金为人民币 101,946,493.23 元，为直销保证金、票据保证金和信用证保证金。

## 2、交易性金融资产

单位：元

项目	期末余额	期初余额
以公允价值计量且其变动计入当期损益的金融资产	404,672,305.55	518,383,239.33
其中：理财产品	404,672,305.55	518,383,239.33
合计	404,672,305.55	518,383,239.33

## 3、应收账款

## (1) 应收账款分类披露

单位：元

类别	期末余额					期初余额				
	账面余额		坏账准备		账面价值	账面余额		坏账准备		账面价值
	金额	比例	金额	计提比例		金额	比例	金额	计提比例	
按单项计提坏账准备的应收账款	27,437,170.07	1.19%	27,437,170.07	100.00%	0.00	35,682,608.45	2.01%	35,682,608.45	100.00%	0.00
其中：										
按组合计提坏账准备的应收	2,271,623,768.13	98.81%	20,660,052.07	0.91%	2,250,963,716.06	1,736,060,899.85	97.99%	9,254,197.49	0.53%	1,726,806,702.36

账款										
其中：										
组合一	2,271,623,768.13	98.81%	20,660,052.07	0.91%	2,250,963,716.06	1,736,060,899.85	97.99%	9,254,197.49	0.53%	1,726,806,702.36
合计	2,299,060,938.20	100.00%	48,097,222.14	2.09%	2,250,963,716.06	1,771,743,508.30	100.00%	44,936,805.94	2.54%	1,726,806,702.36

按单项计提坏账准备：

单位：元

名称	期末余额			
	账面余额	坏账准备	计提比例	计提理由
客户 1	8,686,333.27	8,686,333.27	100.00%	结合款项预计可收回情况，对其全部计提信用损失准备
客户 2	2,225,907.69	2,225,907.69	100.00%	结合款项预计可收回情况，对其全部计提信用损失准备
客户 3	2,004,028.39	2,004,028.39	100.00%	结合款项预计可收回情况，对其全部计提信用损失准备
客户 4	1,830,436.17	1,830,436.17	100.00%	结合款项预计可收回情况，对其全部计提信用损失准备
客户 5	682,157.06	682,157.06	100.00%	结合款项预计可收回情况，对其全部计提信用损失准备
客户 6	611,663.97	611,663.97	100.00%	结合款项预计可收回情况，对其全部计提信用损失准备
客户 7	574,184.83	574,184.83	100.00%	结合款项预计可收回情况，对其全部计提信用损失准备
客户 8	561,917.50	561,917.50	100.00%	结合款项预计可收回情况，对其全部计提信用损失准备
客户 9	529,884.62	529,884.62	100.00%	结合款项预计可收回情况，对其全部计提信用损失准备
客户 10	524,351.96	524,351.96	100.00%	结合款项预计可收回情况，对其全部计提信用损失准备
客户 11	9,206,304.61	9,206,304.61	100.00%	结合款项预计可收回情况，对其全部计提信用损失准备
合计	27,437,170.07	27,437,170.07		

按组合计提坏账准备：

单位：元

名称	期末余额		
	账面余额	坏账准备	计提比例
按组合计提坏账准备的应收账款	2,271,623,768.13	20,660,052.07	0.91%
合计	2,271,623,768.13	20,660,052.07	

如是按照预期信用损失一般模型计提应收账款坏账准备，请参照其他应收款的披露方式披露坏账准备的相关信息：

适用 不适用

按账龄披露

单位：元

账龄	期末余额
1年以内（含1年）	2,211,391,337.75
其中：0-6个月	2,062,005,991.67
6个月-1年	149,385,346.08
1至2年	55,401,570.82
2至3年	15,530,034.02
3年以上	16,737,995.61
3至4年	16,737,995.61
合计	2,299,060,938.20

## （2）本期计提、收回或转回的坏账准备情况

本期计提坏账准备情况：

单位：元

类别	期初余额	本期变动金额				期末余额
		计提	收回或转回	核销	其他	
单项计提	35,682,608.45		2,044,843.09		6,200,595.29	27,437,170.07
组合计提	9,254,197.49	5,205,259.29			-6,200,595.29	20,660,052.07
合计	44,936,805.94	5,205,259.29	2,044,843.09	0.00	0.00	48,097,222.14

## （4）按欠款方归集的期末余额前五名的应收账款情况

单位：元

单位名称	应收账款期末余额	占应收账款期末余额合计数的比例	坏账准备期末余额
客户 12	64,483,821.11	2.80%	628.54
客户 13	54,505,841.77	2.37%	1,090,116.84
客户 14	54,101,595.55	2.35%	
客户 15	52,200,000.00	2.27%	
客户 16	41,747,795.75	1.82%	
合计	267,039,054.18	11.61%	

## 4、应收款项融资

单位：元

项目	期末余额	期初余额
应收票据	188,067,457.74	450,858,938.67
合计	188,067,457.74	450,858,938.67

应收款项融资本期增减变动及公允价值变动情况

适用 不适用

项目	年初余额		本年变动		年末余额	
	成本	公允价值变动	成本	公允价值变动	成本	公允价值变动

应收票据	450,858,938.67		-262,791,480.93		188,067,457.74	
合计	450,858,938.67		-262,791,480.93		188,067,457.74	

如是按照预期信用损失一般模型计提应收款项融资减值准备，请参照其他应收款的披露方式披露减值准备的相关信息：

适用 不适用

其他说明：期末已背书或贴现且在资产负债表日尚未到期的应收票据

项目	年末终止确认金额
银行承兑汇票	1,648,856,277.21
合计	1,648,856,277.21

## 5、预付款项

### (1) 预付款项按账龄列示

单位：元

账龄	期末余额		期初余额	
	金额	比例	金额	比例
1年以内	207,048,804.02	97.38%	511,869,987.30	99.13%
1至2年	5,340,240.28	2.51%	4,280,959.69	0.83%
2至3年	234,105.05	0.11%	181,375.54	0.04%
合计	212,623,149.35		516,332,322.53	

### (2) 按预付对象归集的期末余额前五名的预付款情况

单位：元

单位名称	与本公司关系	账面余额	占总额的比例	账龄	款项性质	未结算原因
供应商 1	非关联方	17,141,819.99	8.06%	1年以内	天然气费	合同仍在执行中
供应商 2	非关联方	17,040,673.95	8.01%	1年以内	货款	合同仍在执行中
供应商 3	非关联方	15,659,641.87	7.36%	1年以内	货款	合同仍在执行中
供应商 4	非关联方	13,101,584.53	6.16%	1年以内	电	合同仍在执行中
供应商 5	非关联方	11,856,495.15	5.58%	1年以内	货款	合同仍在执行中
合计		74,800,215.49	35.18%	——		

## 6、其他应收款

单位：元

项目	期末余额	期初余额
其他应收款	6,336,535.97	5,569,410.16
合计	6,336,535.97	5,569,410.16

## (1) 其他应收款

## 1) 其他应收款按款项性质分类情况

单位：元

款项性质	期末账面余额	期初账面余额
保证金及押金	12,389,860.28	11,588,687.03
暂付款	11,845,005.81	12,302,119.37
合计	24,234,866.09	23,890,806.40

## 2) 坏账准备计提情况

单位：元

坏账准备	第一阶段	第二阶段	第三阶段	合计
	未来 12 个月预期信用损失	整个存续期预期信用损失(未发生信用减值)	整个存续期预期信用损失(已发生信用减值)	
2023 年 1 月 1 日余额	4,325,674.67		13,995,721.57	18,321,396.24
2023 年 1 月 1 日余额在本期				
本期计提	-423,066.12			-423,066.12
2023 年 6 月 30 日余额	3,902,608.55		13,995,721.57	17,898,330.12

损失准备本期变动金额重大的账面余额变动情况

□适用 □不适用

按账龄披露

单位：元

账龄	期末余额
1 年以内（含 1 年）	4,462,538.36
其中：6 个月以内（含 6 个月）	3,566,372.44
6 个月-1 年（含 1 年）	896,165.92
1 至 2 年	1,705,032.16
2 至 3 年	510,560.00
3 年以上	17,556,735.57
3 至 4 年	17,556,735.57
合计	24,234,866.09

## 3) 本期计提、收回或转回的坏账准备情况

本期计提坏账准备情况：

单位：元

类别	期初余额	本期变动金额				期末余额
		计提	收回或转回	核销	其他	
单项计提	13,995,721.57		0.00	0.00	0.00	13,995,721.57
组合计提	4,325,674.67	-423,066.12				3,902,608.55

合计	18,321,396.24	-423,066.12	0.00	0.00	0.00	17,898,330.12
----	---------------	-------------	------	------	------	---------------

## 4) 按欠款方归集的期末余额前五名的其他应收款情况

单位：元

单位名称	款项的性质	期末余额	账龄	占其他应收款期末余额合计数的比例	坏账准备期末余额
单位 1	保证金	7,000,000.00	3 年以上	28.88%	7,000,000.00
单位 2	其他单位往来款	4,632,047.22	3 年以上	19.11%	4,632,047.22
单位 3	其他单位往来款	1,850,000.00	3 年以上	7.63%	1,850,000.00
单位 4	其他单位往来款	1,817,248.22	3 年以上	7.50%	1,817,248.22
单位 5	出口退税	994,874.17	6 个月以内	4.11%	0.00
合计		16,294,169.61		67.23%	15,299,295.44

## 7、存货

公司是否需要遵守房地产行业的披露要求：否

## (1) 存货分类

单位：元

项目	期末余额			期初余额		
	账面余额	存货跌价准备或合同履约成本减值准备	账面价值	账面余额	存货跌价准备或合同履约成本减值准备	账面价值
原材料	455,685,637.48	2,845,835.64	452,839,801.84	593,010,423.80	3,314,237.66	589,696,186.14
在产品	562,860,165.76	9,091,454.11	553,768,711.65	579,722,644.77	9,091,454.11	570,631,190.66
库存商品	1,263,951,965.00	2,118,069.30	1,261,833,895.70	470,467,189.40	3,027,100.11	467,440,089.29
周转材料	156,932,223.67		156,932,223.67	131,330,524.45		131,330,524.45
消耗性生物资产	4,314,011.60	2,224,827.67	2,089,183.93	4,449,655.34	2,224,827.67	2,224,827.67
发出商品	84,894,226.74		84,894,226.74	260,498,705.99		260,498,705.99
合计	2,528,638,230.25	16,280,186.72	2,512,358,043.53	2,039,479,143.75	17,657,619.55	2,021,821,524.20

## (2) 存货跌价准备和合同履约成本减值准备

单位：元

项目	期初余额	本期增加金额		本期减少金额		期末余额
		计提	其他	转回或转销	其他	
原材料	3,314,237.66			468,402.02		2,845,835.64
在产品	9,091,454.11					9,091,454.11
库存商品	3,027,100.11			909,030.81		2,118,069.30
消耗性生物资产	2,224,827.67					2,224,827.67
合计	17,657,619.55			1,377,432.83		16,280,186.72

## 8、其他流动资产

单位：元

项目	期末余额	期初余额
增值税进项税额	84,835,308.04	108,272,257.59
预缴税金	41,296,487.69	199,325.97
服务费		699,133.90
定期存款利息	746,111.11	967,983.62
合计	126,877,906.84	110,138,701.08

## 9、长期股权投资

单位：元

被投资单位	期初余额（账面价值）	本期增减变动								期末余额（账面价值）	减值准备期末余额	
		追加投资	减少投资	权益法下确认的投资损益	其他综合收益调整	其他权益变动	宣告发放现金股利或利润	计提减值准备	其他			
联营企业												
河北道地药材发展有限公司	2,497,013.35			-9,847.83							2,487,165.52	
小计	2,497,013.35			-9,847.83							2,487,165.52	
合计	2,497,013.35			-9,847.83							2,487,165.52	

## 10、其他非流动金融资产

单位：元

项目	期末余额	期初余额
权益工具投资	1,000,000.00	1,000,000.00
其他	2,047,627,803.85	1,345,406,039.94
合计	2,048,627,803.85	1,346,406,039.94

## 11、投资性房地产

## (1) 采用成本计量模式的投资性房地产

☑适用 ☐不适用

单位：元

项目	房屋、建筑物	土地使用权	在建工程	合计
一、账面原值				
1.期初余额	35,581,408.15			35,581,408.15
2.本期增加金额				
(1) 外购				



(2) 存货\固定资产\在建工程转入			
(3) 企业合并增加			
3.本期减少金额			
(1) 处置			
(2) 其他转出			
4.期末余额	35,581,408.15		35,581,408.15
二、累计折旧和累计摊销			
1.期初余额	12,233,692.64		12,233,692.64
2.本期增加金额	808,756.11		808,756.11
(1) 计提或摊销	808,756.11		808,756.11
3.本期减少金额			
(1) 处置			
(2) 其他转出			
4.期末余额	13,042,448.75		13,042,448.75
三、减值准备			
1.期初余额			
2.本期增加金额			
(1) 计提			
3.本期减少金额			
(1) 处置			
(2) 其他转出			
4.期末余额			
四、账面价值			
1.期末账面价值	22,538,959.40		22,538,959.40
2.期初账面价值	23,347,715.51		23,347,715.51

## (2) 采用公允价值计量模式的投资性房地产

□适用  不适用

## (3) 未办妥产权证书的投资性房地产情况

单位：元

项目	账面价值	未办妥产权证书原因
以岭营销大厦及科技成果转化中心	6,092,474.53	产权证正在办理中

## 12、固定资产

单位：元

项目	期末余额	期初余额
固定资产	5,420,008,231.24	4,625,112,737.47
合计	5,420,008,231.24	4,625,112,737.47

## (1) 固定资产情况

单位：元

项目	房屋及建筑物	机器设备	运输设备	电子设备及其他	合计
一、账面原值：					
1.期初余额	4,372,943,488.49	1,866,578,647.74	34,277,257.40	601,542,514.35	6,875,341,907.98
2.本期增加金额	946,085,087.59	75,806,696.44	147,500.79	28,032,724.11	1,050,072,008.93
(1) 购置	47,403,142.41	17,861,641.44	147,500.79	15,619,509.47	81,031,794.11
(2) 在建工程转入	266,158,945.18	57,945,055.00		12,240,537.88	336,344,538.06
(3) 企业合并增加	632,523,000.00			172,676.76	632,695,676.76
3.本期减少金额		10,271,440.99	88,161.31	5,965,203.50	16,324,805.80
(1) 处置或报废		10,271,440.99	88,161.31	5,965,203.50	16,324,805.80
4.期末余额	5,319,028,576.08	1,932,113,903.19	34,336,596.88	623,610,034.96	7,909,089,111.11
二、累计折旧					
1.期初余额	1,170,377,419.40	681,454,717.26	25,060,360.92	334,826,871.04	2,211,719,368.62
2.本期增加金额	125,877,965.17	82,155,599.52	2,080,533.57	27,727,554.52	237,841,652.78
(1) 计提	125,877,965.17	82,155,599.52	2,080,533.57	27,727,554.52	237,841,652.78
3.本期减少金额	80,113.41	8,994,556.95	84,962.62	5,745,850.70	14,905,483.68
(1) 处置或报废	80,113.41	8,994,556.95	84,962.62	5,745,850.70	14,905,483.68
4.期末余额	1,296,175,271.16	754,615,759.83	27,055,931.87	356,808,574.86	2,434,655,537.72
三、减值准备					
1.期初余额	20,019,859.17	18,305,679.15		184,263.57	38,509,801.89
2.本期增加金额	15,915,540.26				15,915,540.26
(1) 计提	15,915,540.26				15,915,540.26
3.本期减少金额					
(1) 处置或报废					
4.期末余额	35,935,399.43	18,305,679.15		184,263.57	54,425,342.15
四、账面价值					
1.期末账面价值	3,986,917,905.49	1,159,192,464.21	7,280,665.01	266,617,196.53	5,420,008,231.24
2.期初账面价值	3,182,546,209.92	1,166,818,251.33	9,216,896.48	266,531,379.74	4,625,112,737.47

## (2) 通过经营租赁租出的固定资产

单位：元

项目	期末账面价值
投资性房地产	22,538,959.40

#### (4) 未办妥产权证书的固定资产情况

单位：元

项目	账面价值	未办妥产权证书的原因
以岭营销大厦及科技成果转化中心	568,261,648.00	产权证正在办理中
衡水以岭宿舍及生产车间	868,136,073.82	产权证正在办理中
专利中药生产基地各项房产	379,259,563.98	产权证正在办理中
万洋化药办公楼及生产车间	348,185,617.90	产权证正在办理中
国际制剂车间	227,484,925.14	产权证正在办理中
院士工作站	119,246,047.74	产权证正在办理中
北京以岭办公楼及生产车间	79,224,091.47	产权证正在办理中
莲花防护大楼	78,528,376.61	产权证正在办理中
以岭药业办公楼及生产车间	45,965,206.94	产权证正在办理中
茂丰厂区	31,546,125.71	在租赁土地上建造的房屋建筑物
公共租赁住房	30,402,081.77	产权证正在办理中
涉县以岭办公楼及生产车间	23,818,319.47	产权证正在办理中
生物工程办公楼及生产车间	18,930,211.57	产权证正在办理中
合计	2,818,988,290.12	

### 13、在建工程

单位：元

项目	期末余额	期初余额
在建工程	1,568,262,414.90	1,574,299,595.09
合计	1,568,262,414.90	1,574,299,595.09

#### (1) 在建工程情况

单位：元

项目	期末余额			期初余额		
	账面余额	减值准备	账面价值	账面余额	减值准备	账面价值
衡水以岭现代中药产业化项目	1,040,807,673.31		1,040,807,673.31	1,105,740,747.84		1,105,740,747.84
以岭万洋衡水药物研发及产业化项目	375,874,112.11		375,874,112.11	383,469,729.08		383,469,729.08
以岭药业海南创新中药研发及产业化基地项目	120,998,690.26		120,998,690.26	65,215,418.00		65,215,418.00
故城健康科技消杀防护建设项目	15,087,184.04		15,087,184.04	13,744,742.45		13,744,742.45
国际制剂车间	12,190,076.35		12,190,076.35	3,152,178.76		3,152,178.76
信息系统建设	3,304,678.83		3,304,678.83	2,976,778.96		2,976,778.96
合计	1,568,262,414.90		1,568,262,414.90	1,574,299,595.09		1,574,299,595.09

## (2) 重要在建工程项目本期变动情况

单位：元

项目名称	预算数	期初余额	本期增加金额	本期转入固定资产金额	本期其他减少金额	期末余额	工程累计投入占预算比例	工程进度	利息资本化累计金额	其中：本期利息资本化金额	本期利息资本化率	资金来源
衡水以岭现代中药产业化项目	3,700,000.00	1,105,740.74	245,349,764.45	310,282,838.98		1,040,807,673.31	74.63%	71.63%				自有资金
以岭万洋衡水药物研发及产业化项目	1,143,200.00	383,469,729.08	16,696,429.22	24,292,046.19		375,874,112.11	88.56%	96.46%				自有资金
以岭药业海南创新中药研发及产业化基地项目	448,017,560.00	65,215,418.00	55,783,272.26			120,998,690.26	38.71%	38.71%				自有资金
故城健康科技消杀防护建设项目	258,754,769.93	13,744,742.45	3,112,094.48	1,769,652.89		15,087,184.04	79.20%	89.20%				自有资金
国际制剂车间	695,088,879.69	3,152,178.76	9,037,897.59			12,190,076.35	54.63%	56.30%				募股资金
信息系统建设	35,710,000.00	2,976,778.96	327,899.87			3,304,678.83	92.51%	91.11%				自有资金
合计	6,280,771,209.62	1,574,299,595.09	330,307,357.87	336,344,538.06		1,568,262,414.90						

## 14、生产性生物资产

## (1) 采用成本计量模式的生产性生物资产

☑适用 ☐不适用

单位：元

项目	种植业		畜牧养殖业		合计
	经济林	连翘	动物幼仔	土元鸡	
一、账面原值					
1.期初余额	5,126,466.18	7,737,487.72	1,513,582.66	3,303,896.32	17,681,432.88
2.本期增加金额	350,237.02		1,739,520.70	471,600.00	2,561,357.72
(1)外购	350,237.02		1,739,520.70	471,600.00	2,561,357.72
(2)自行培育					
3.本期减少金额			799,500.00	1,468,305.00	2,267,805.00
(1)处置			799,500.00	1,468,305.00	2,267,805.00
(2)其他					
4.期末余额	5,476,703.20	7,737,487.72	2,453,603.36	2,307,191.32	17,974,985.60
二、累计折旧					
1.期初余额		3,755,107.97		1,821,374.31	5,576,482.28
2.本期增加金额		376,340.40		989,887.16	1,366,227.56
(1)计提		376,340.40		989,887.16	1,366,227.56
3.本期减少金额				910,687.16	910,687.16
(1)处置				910,687.16	910,687.16
(2)其他					
4.期末余额		4,131,448.37		1,900,574.31	6,032,022.68
三、减值准备					
1.期初余额	3,825,144.59		756,791.33		4,581,935.92
2.本期增加金额					
(1)计提					
3.本期减少金额					
(1)处置					
(2)其他					
4.期末余额	3,825,144.59		756,791.33		4,581,935.92
四、账面价值					
1.期末账面价值	1,651,558.61	3,606,039.35	1,696,812.03	406,617.01	7,361,027.00
2.期初账面价值	1,301,321.59	3,982,379.75	756,791.33	1,482,522.01	7,523,014.68

## (2) 采用公允价值计量模式的生产性生物资产

☐适用 ☑不适用

## 15、使用权资产

单位：元

项目	房屋及建筑物	土地	合计
一、账面原值			
1.期初余额	25,438,036.99	3,821,285.88	29,259,322.87
2.本期增加金额	1,117,110.26		1,117,110.26
3.本期减少金额	382,995.41		382,995.41
4.期末余额	26,172,151.84	3,821,285.88	29,993,437.72
二、累计折旧			
1.期初余额	5,928,354.87	955,321.47	6,883,676.34
2.本期增加金额	3,042,646.43	477,660.74	3,520,307.17
(1) 计提	3,042,646.43	477,660.74	3,520,307.17
3.本期减少金额	382,995.41		382,995.41
(1) 处置	382,995.41		382,995.41
4.期末余额	8,588,005.89	1,432,982.21	10,020,988.10
三、减值准备			
1.期初余额			
2.本期增加金额			
(1) 计提			
3.本期减少金额			
(1) 处置			
4.期末余额			
四、账面价值			
1.期末账面价值	17,584,145.95	2,388,303.67	19,972,449.62
2.期初账面价值	19,509,682.12	2,865,964.41	22,375,646.53

## 16、无形资产

### (1) 无形资产情况

单位：元

项目	土地使用权	专利权	非专利技术	软件	合计
一、账面原值					
1.期初余额	780,669,169.90	72,993,361.05	146,460,741.04	49,755,822.06	1,049,879,094.05
2.本期增加金额	4,448,995.20	43,000,000.00	219,399.64	3,000.00	47,671,394.84
(1) 购置	4,448,995.20	43,000,000.00		3,000.00	47,451,995.20
(2) 内部研发			219,399.64		219,399.64
(3) 企业合并增加					
3.本期减少金额					
(1) 处置					
4.期末余额	785,118,165.10	115,993,361.05	146,680,140.68	49,758,822.06	1,097,550,488.89
二、累计摊销					

1.期初余额	106,546,036.02	45,770,871.99	55,995,564.02	43,899,801.59	252,212,273.62
2.本期增加金额	7,951,641.21	2,501,334.78	1,069,635.56	1,616,547.99	13,139,159.54
(1) 计提	7,951,641.21	2,501,334.78	1,069,635.56	1,616,547.99	13,139,159.54
3.本期减少金额					
(1) 处置					
4.期末余额	114,497,677.23	48,272,206.77	57,065,199.58	45,516,349.58	265,351,433.16
三、减值准备					
1.期初余额			73,655,047.62		73,655,047.62
2.本期增加金额					
(1) 计提					
3.本期减少金额					
(1) 处置					
4.期末余额			73,655,047.62		73,655,047.62
四、账面价值					
1.期末账面价值	670,620,487.87	67,721,154.28	15,959,893.48	4,242,472.48	758,544,008.11
2.期初账面价值	674,123,133.88	27,222,489.06	16,810,129.40	5,856,020.47	724,011,772.81

## 17、开发支出

单位：元

项目	期初余额	期初减值准备金额	本期增加金额		本期减少金额		期末余额	期末减值准备金额
			内部开发支出	其他	确认为无形资产	转入当期损益		
XX03 项目	102,595,145.92		2,961,864.82				105,557,010.74	
XX11 项目			2,390,643.24				2,390,643.24	
XX18 项目	10,967,051.42	9,618,910.73	12,319,471.34		219,399.64		20,281,198.21	6,832,985.82
合计	113,562,197.34	9,618,910.73	17,671,979.40		219,399.64		128,228,852.19	6,832,985.82

## 18、商誉

### (1) 商誉账面原值

单位：元

被投资单位名称或形成商誉的事项	期初余额	本期增加		本期减少		期末余额
		企业合并形成的		处置		
北京以岭商务有限公司		114,237,413.40				114,237,413.40

合计		114,237,413.40				114,237,413.40
----	--	----------------	--	--	--	----------------

## 19、长期待摊费用

单位：元

项目	期初余额	本期增加金额	本期摊销金额	其他减少金额	期末余额
荒山承包费	596,100.00		63,533.34		532,566.66
金山办公软件协作版授权年度服务费摊销	474,557.53		86,283.18		388,274.35
排污费	2,150,739.39		259,956.16		1,890,783.23
合计	3,221,396.92		409,772.68		2,811,624.24

## 20、递延所得税资产/递延所得税负债

### (1) 未经抵销的递延所得税资产

单位：元

项目	期末余额		期初余额	
	可抵扣暂时性差异	递延所得税资产	可抵扣暂时性差异	递延所得税资产
资产减值准备	90,205,959.37	19,613,806.86	88,288,398.30	19,326,172.71
内部交易未实现利润	396,667,046.05	69,991,976.56	451,401,244.89	100,704,760.76
政府补助	171,066,083.85	26,090,123.54	171,067,887.85	26,090,394.14
折扣	323,541,834.74	48,536,624.69	696,884,539.34	104,538,030.38
在途商品			192,530,079.06	29,202,183.06
租赁	10,567,344.31	1,828,088.87	12,096,857.15	2,105,281.87
合计	992,048,268.32	166,060,620.52	1,612,269,006.59	281,966,822.92

### (2) 未经抵销的递延所得税负债

单位：元

项目	期末余额		期初余额	
	应纳税暂时性差异	递延所得税负债	应纳税暂时性差异	递延所得税负债
非同一控制企业合并资产评估增值	467,622,445.77	116,905,611.44		
固定资产折旧差异	5,991,603.31	479,686.43	10,182,143.99	1,527,321.60
公允价值计量变动计入损益的资产、负债	37,078,098.59	5,561,714.79	26,901,947.66	4,035,292.15
融资租赁	10,377,628.74	1,795,474.68	12,001,309.68	2,086,792.89
合计	521,069,776.41	124,742,487.34	49,085,401.33	7,649,406.64

### (3) 以抵销后净额列示的递延所得税资产或负债

单位：元

项目	递延所得税资产和负债期末互抵金额	抵销后递延所得税资产或负债期末余额	递延所得税资产和负债期初互抵金额	抵销后递延所得税资产或负债期初余额
递延所得税资产		166,060,620.52		281,966,822.92
递延所得税负债		124,742,487.34		7,649,406.64



## (4) 未确认递延所得税资产明细

单位：元

项目	期末余额	期初余额
可抵扣暂时性差异	118,591,339.21	118,996,719.64
可抵扣亏损	688,872,617.27	688,872,617.27
合计	807,463,956.48	807,869,336.91

## (5) 未确认递延所得税资产的可抵扣亏损将于以下年度到期

单位：元

年份	期末金额	期初金额	备注
2023 年	90,074,569.45	90,074,569.45	2018 年度未弥补亏损
2024 年	107,107,052.56	107,107,052.56	2019 年度未弥补亏损
2025 年	129,503,888.73	129,503,888.73	2020 年度未弥补亏损
2026 年	113,235,194.08	113,235,194.08	2021 年度未弥补亏损
2027 年	248,951,912.45	248,951,912.45	2022 年度未弥补亏损
合计	688,872,617.27	688,872,617.27	

## 21、其他非流动资产

单位：元

项目	期末余额			期初余额		
	账面余额	减值准备	账面价值	账面余额	减值准备	账面价值
预付非专利技术				13,000,000.00		13,000,000.00
预付工程、设备款	444,216,524.16		444,216,524.16	356,307,158.89		356,307,158.89
合计	444,216,524.16		444,216,524.16	369,307,158.89		369,307,158.89

## 22、短期借款

## (1) 短期借款分类

单位：元

项目	期末余额	期初余额
信用借款	1,000,572,000.00	500,345,277.77
合计	1,000,572,000.00	500,345,277.77

## 23、应付票据

单位：元

种类	期末余额	期初余额
银行承兑汇票	271,122,631.83	187,917,684.00
信用证	293,000,000.00	393,000,000.00
合计	564,122,631.83	580,917,684.00

本期末已到期未支付的应付票据总额为 0.00 元。

## 24、应付账款

## (1) 应付账款列示

单位：元

项目	期末余额	期初余额
货款	1,762,137,753.91	1,129,319,670.24
工程款	133,562,805.03	54,319,639.16
设备款	180,697,923.52	185,954,871.84
投资相关	129,193,153.98	
费用相关	90,320,899.90	109,619,549.84
研发支出	129,118.77	510,109.30
设备维修款	109,733.30	134,350.00
合计	2,296,151,388.41	1,479,858,190.38

## (2) 账龄超过 1 年的重要应付账款

单位：元

项目	期末余额	未偿还或结转的原因
供应商 6	26,854,218.87	合作尚未结束
供应商 7	25,328,811.79	合作尚未结束
供应商 8	19,524,605.51	合作尚未结束
供应商 9	18,897,504.79	合作尚未结束
供应商 10	4,849,734.71	合作尚未结束
合计	95,454,875.67	

## 25、合同负债

单位：元

项目	期末余额	期初余额
预收货款	421,030,427.59	1,105,752,030.71
合计	421,030,427.59	1,105,752,030.71

## 26、应付职工薪酬

## (1) 应付职工薪酬列示

单位：元

项目	期初余额	本期增加	本期减少	期末余额
一、短期薪酬	378,744,868.09	1,090,037,524.56	1,202,921,540.32	265,860,852.33
二、离职后福利-设定提存计划	1,026,711.32	64,489,368.49	65,476,600.47	39,479.34
三、辞退福利		5,775,160.25	5,775,160.25	
合计	379,771,579.41	1,160,302,053.30	1,274,173,301.04	265,900,331.67

## (2) 短期薪酬列示

单位：元

项目	期初余额	本期增加	本期减少	期末余额
1、工资、奖金、津贴和补贴	376,095,583.64	955,112,550.16	1,065,872,464.53	265,335,669.27
2、职工福利费	1,136,000.00	44,384,908.50	45,520,908.50	
3、社会保险费	59,029.37	43,805,223.52	43,845,190.17	19,062.72
其中：医疗保险费	24,670.23	39,721,161.48	39,741,846.84	3,984.87
工伤保险费	34,359.14	3,579,276.48	3,598,557.77	15,077.85
生育保险费		504,785.56	504,785.56	
4、住房公积金	27,192.00	41,295,774.44	40,891,956.44	431,010.00
5、工会经费和职工教育经费	1,427,063.08	5,439,067.94	6,791,020.68	75,110.34
合计	378,744,868.09	1,090,037,524.56	1,202,921,540.32	265,860,852.33

### (3) 设定提存计划列示

单位：元

项目	期初余额	本期增加	本期减少	期末余额
1、基本养老保险	977,871.79	62,065,361.55	63,004,097.98	39,135.36
2、失业保险费	48,839.53	2,424,006.94	2,472,502.49	343.98
合计	1,026,711.32	64,489,368.49	65,476,600.47	39,479.34

## 27、应交税费

单位：元

项目	期末余额	期初余额
增值税	93,548,500.83	186,596,532.32
企业所得税	39,738,272.08	242,149,959.90
个人所得税	6,631,530.56	10,635,674.96
城市维护建设税	7,362,226.56	17,772,658.66
教育费附加	5,367,771.77	12,509,367.60
印花税	385,993.94	4,013,982.12
房产税	45,668.39	19,935.23
土地使用税	3,050.18	53,481.08
其他税费	203,301.41	250,036.11
合计	153,286,315.72	474,001,627.98

## 28、其他应付款

单位：元

项目	期末余额	期初余额
应付股利	830,352,688.00	
其他应付款	90,242,754.42	120,290,326.31
合计	920,595,442.42	120,290,326.31

**(1) 应付股利**

单位：元

项目	期末余额	期初余额
普通股股利	830,352,688.00	
合计	830,352,688.00	

**(2) 其他应付款****1) 按款项性质列示其他应付款**

单位：元

项目	期末余额	期初余额
保证金及押金	77,163,311.30	68,041,880.28
营销费用	5,868,462.52	41,282,955.67
职工社保及公积金	4,020,154.84	2,505,280.43
其他	3,190,825.76	8,460,209.93
合计	90,242,754.42	120,290,326.31

**2) 账龄超过 1 年的重要其他应付款**

单位：元

项目	期末余额	未偿还或结转的原因
单位 1	3,000,000.00	合作尚未结束
单位 2	1,000,000.00	合作尚未结束
单位 3	1,000,000.00	合作尚未结束
单位 4	728,700.00	合作尚未结束
单位 5	600,000.00	合作尚未结束
合计	6,328,700.00	

**29、一年内到期的非流动负债**

单位：元

项目	期末余额	期初余额
一年内到期的长期借款		150,123,611.11
一年内到期的租赁负债	5,301,669.84	5,857,208.66
合计	5,301,669.84	155,980,819.77

**30、其他流动负债**

单位：元

项目	期末余额	期初余额
待转销项税	12,419,415.21	53,214,766.87
合计	12,419,415.21	53,214,766.87

### 31、长期借款

#### (1) 长期借款分类

单位：元

项目	期末余额	期初余额
信用借款	300,164,166.67	350,273,611.11
减：一年内到期的长期借款（附注七、29）		-150,123,611.11
合计	300,164,166.67	200,150,000.00

### 32、租赁负债

单位：元

项目	期末余额	期初余额
租赁付款额	19,909,070.80	22,496,402.33
未确认融资费用	-1,333,836.83	-1,665,751.06
一年内到期的租赁负债（附注七、29）	-5,301,669.84	-5,857,208.66
合计	13,273,564.13	14,973,442.61

### 33、递延收益

单位：元

项目	期初余额	本期增加	本期减少	期末余额	形成原因
政府补助	335,022,508.03	53,111,500.00	9,353,543.79	378,780,464.24	政府补助
合计	335,022,508.03	53,111,500.00	9,353,543.79	378,780,464.24	

涉及政府补助的项目：

单位：元

负债项目	期初余额	本期新增补助金额	本期计入营业外收入金额	本期计入其他收益金额	本期冲减成本费用金额	其他变动	期末余额	与资产相关/与收益相关
年产 1200 万支注射液车间建设项目	58,000,000.00						58,000,000.00	与资产相关
产业引导项目	56,865,335.49			595,296.30			56,270,039.19	与收益相关
连花清瘟临床研究及国际注册关联技术	50,000,000.00						50,000,000.00	与收益相关
应急物资保障体系建设	15,000,000.00						15,000,000.00	与收益相关
柴黄利胆胶囊及相关技术研究	13,021,500.00						13,021,500.00	与收益相关
络痹通片及相关技	12,807,000.00						12,807,000.00	与收益相关

术研究								
中关村科技园区大兴生物医药产业基地管理委员会开发补偿	12,085,534.60			863,252.40			11,222,282.20	与资产相关
10万亩连翘野生抚育及产地加工一体化基地建设	10,779,800.00			0.00			10,779,800.00	与资产相关
配方颗粒产业化项目	8,000,000.00						8,000,000.00	与资产相关
专利中药（胶囊剂、颗粒剂）生产基地建设项目	7,698,416.16			1,630,925.76			6,067,490.40	与资产相关
2019省级工业转型-重大新药产业化国际化和仿制药质量提升	6,100,000.00						6,100,000.00	与收益相关
中药连花清瘟颗粒生产线智能化改造	5,947,118.68			371,694.90			5,575,423.78	与资产相关
产品创新能力建设项目	5,656,106.15			51,125.16			5,604,980.99	与资产相关
太行山高品质道地药材规模化种植及精准扶贫示范研究项目	5,400,000.00						5,400,000.00	与收益相关
以岭医药研究院暨院士工作站科技创新平台建设项目	5,046,184.50			796,305.24			4,249,879.26	与资产相关
一类新药苯胺洛芬注射液III期临床研究	5,000,000.00	5,000,000.00					10,000,000.00	与收益相关
涉县太行山道地中	3,270,023.20			947,245.02			2,322,778.18	与资产相关

药村规范化生产技术示范与应用								
心血管类固体口服液制剂国际化发展能力建设基金项目	2,970,833.24			547,727.28			2,423,105.96	与资产相关
金蝉-2021年道地中药材产业集群项目	2,278,541.67			0.00			2,278,541.67	与资产相关
京津冀惠民中药材基地建设工程师示范项目	2,261,671.17			154,830.12			2,106,841.05	与收益相关
卤蛋车间政府补助	2,187,500.00			0.00			2,187,500.00	与资产相关
2013年重大科技成果转化项目-莲花清瘟	2,040,837.68			525,808.44			1,515,029.24	与资产相关
生物医药产业发展资助-柴黄利胆胶囊	2,000,000.00						2,000,000.00	与资产相关
环丙沙星片（完成体外一致性评价研究，并通过体内生物等效性试验）	2,000,000.00						2,000,000.00	与收益相关
二甲双胍片（完成体外一致性评价研究，并通过体内生物等效性试验）	2,000,000.00						2,000,000.00	与收益相关
卡托普利片（完成体外一致性评价研究，并通过体内生物等效性试验）	2,000,000.00						2,000,000.00	与收益相关
创新中药苏夏解郁除烦胶囊	2,000,000.00						2,000,000.00	与收益相关

科技成果转化								
侯云龙高层次科技创新创业人才项目	2,000,000.00						2,000,000.00	与收益相关
河北省战略性新兴产业专项项目	1,678,455.51			79,527.66			1,598,927.85	与资产相关
生物医药产业政策扶持资金—苯胺洛芬注射液进入二期临床研究	1,500,000.00						1,500,000.00	与收益相关
生物医药产业政策扶持资金—络痹通片进入新药临床研究	1,500,000.00						1,500,000.00	与收益相关
扬州智汇水蛭养殖项目	1,405,275.64			77,354.64			1,327,921.00	与资产相关
I类新药XY03-EA I期临床试验及作用机制研究	1,400,000.00						1,400,000.00	与收益相关
国家创新中药夏荔芪产业化项目	1,333,330.40			333,333.60			999,996.80	与资产相关
口罩设备补助	1,293,085.40			87,382.92			1,205,702.48	与资产相关
河北省络病实验室绩效评估	1,273,846.11			40,000.02			1,233,846.09	与资产相关
面向欧美药物制剂研发和生产国际化外包高技术产业化示范工程	1,257,641.96			78,602.64			1,179,039.32	与资产相关
高价值呼吸系统药品专利培育项目	1,200,000.00						1,200,000.00	与收益相关
生物医药产业发展资助-玉屏通窍	1,000,000.00						1,000,000.00	与收益相关



2018 省级工业转型-重大新药产业化和仿制药质量提升	1,000,000.00						1,000,000.00	与收益相关
细分型药物研发功能中心建设及创新药的临床前研究-百人计划	1,000,000.00						1,000,000.00	与收益相关
节水灌溉项目	978,750.00			0.00			978,750.00	与资产相关
房屋奖励性补贴	896,833.98			49,824.12			847,009.86	与资产相关
高新区区级科技补助资金	854,359.02						854,359.02	与收益相关
玉屏通窍片治疗变应性鼻炎临床研究	800,000.00						800,000.00	与收益相关
化药 1 类新药促性腺激素释放激素受体拮抗剂 G201 的临床前研究	800,000.00						800,000.00	与收益相关
连翘、苦杏仁产地加工与炮制生产一体化关键技术规范研究	790,000.00			0.00			790,000.00	与资产相关
通络药物研制工程实验室	699,028.62			174,757.32			524,271.30	与资产相关
创新能力建设专项项目	585,249.98			400,000.02			185,249.96	与资产相关
连花清瘟国际注册质量控制关键技术研究	581,938.11			71,257.74			510,680.37	与资产相关
抗心律失常创新中药研发及产业化	581,583.71			498,499.98			83,083.73	与资产相关
络病研究与创新中药国家重点实验室	576,923.28			57,692.28			519,231.00	与收益相关

建设补助经费项目								
工业互联网创新发展试点项目	550,000.00						550,000.00	与资产相关
气络学说指导补肾填精药物八子补肾抗衰老研究	500,000.00						500,000.00	与收益相关
重点研究室的补助经费	500,000.00						500,000.00	与收益相关
涉县以岭中药材大健康精品园建设项目	447,317.00			12,499.98			434,817.02	与资产相关
16年石家庄高新区生物医药产业基地专项资金项目	397,590.24			216,867.48			180,722.76	与资产相关
大宗道地药材金银花 GAP 共建共享基地项目	383,999.64			88,615.44			295,384.20	与收益相关
中药连花清瘟颗粒抑制新型冠状病毒的应用研究	353,675.94			23,117.76			330,558.18	与资产相关
太行山区野生酸枣深加工产品开发及关键技术研究	315,000.00						315,000.00	与收益相关
中药制剂参松养心胶囊关键技术提升改造示范项目	281,209.27			20,364.12			260,845.15	与资产相关
山区中药材连翘绿色高效生产关键技术研究示范	275,000.00						275,000.00	与收益相关
北京经济和信息化	220,183.86			110,091.72			110,092.14	与资产相关

委员会二 批小 856 制剂车间 颗粒剂生 产线改造 工程项目								
石家庄市 复方中药 新药技术 创新中心 绩效后补 助经费	200,000.00						200,000.00	与收益相 关
重大通用 名药物研 发	161,379.00			88,014.00			73,365.00	与资产相 关
生产基地 中药渣综 合利用项 目（2013 年度市级 工业企业 技术改造 贴息及补 助资金）	155,156.88			34,999.98			120,156.90	与资产相 关
太行山道 地大宗药 材项目	134,497.23			21,381.00			113,116.23	与资产相 关
心钠肽介 导 M2 巨 噬细胞分 型调控病 理性心肌 重构	100,000.00						100,000.00	与收益相 关
基于网络 药理学分 析的线粒 体自噬介 导骨骼肌 细胞衰老 在肌少症 发病中的 作用及八 子补肾胶 囊干预研 究	100,000.00						100,000.00	与收益相 关
中药新药 夏荔芪胶 囊科技成 果产业化 项目	95,000.00			15,000.00			80,000.00	与收益相 关
生产基地 中药渣综 合利用项 目（2013 年度市级 工业企业 技术改造	90,000.00			22,500.00			67,500.00	与资产相 关

贴息及补助资金)								
面向欧美药物制剂研发和生产国际化外包高技术产业化示范工程	76,739.63			51,160.02			25,579.61	与资产相关
夏荔芪胶囊产业化	75,000.37			49,999.98			25,000.39	与资产相关
基于精准营养的山楂高值化利用关键技术研究	60,000.00						60,000.00	与收益相关
芪蒯强心胶囊改善射血分数保留心衰的药理作用研究	50,000.00						50,000.00	与收益相关
京津冀中药大复方国际注册技术合作平台建设与应用	49,528.24			3,962.28			45,565.96	与收益相关
中药质量控制技术平台建设	24,359.52			24,359.52			0.00	与资产相关
气络理论指导八子补肾胶囊抗早衰的作用与能量代谢的研究	10,000.00						10,000.00	与收益相关
络病理理论指导冠脉微血管内皮细胞功能障碍在心律失常中的作用及参松养心胶囊干预研究	10,000.00						10,000.00	与收益相关
院士工作站运行补助项目	4,166.95			4,166.95			0.00	与资产相关
设备补助		43,547,500.00					43,547,500.00	与资产相关
人才引领高质量发展补助	0.00	134,000.00		134,000.00			0.00	与收益相关
2023 年度		5,000.00					5,000.00	与收益相

河北省中医药管理局科研计划项目								关
基于脑血管损伤机制采用融合计算策略筛选八子补肾方中潜在治疗 AD 的活性单体		5,000.00					5,000.00	与资产相关
中药创新药柴黄利胆胶囊II期临床研究		3,000,000.00					3,000,000.00	与收益相关
第七批全国老中医药专家学术经验继承工作		20,000.00					20,000.00	与收益相关
农业技术体系创新团队建设资金		200,000.00					200,000.00	与收益相关
创新中药芪黄明目胶囊关键技术与产业化研究		1,000,000.00					1,000,000.00	与收益相关
石家庄市复方中药新药技术创新中心绩效后补助经费 2023		200,000.00					200,000.00	与收益相关
合计	335,022,508.03	53,111,500.00	0.00	9,353,543.79	0.00	0.00	378,780,464.24	

### 34、股本

单位：元

	期初余额	本次变动增减(+、-)					期末余额
		发行新股	送股	公积金转股	其他	小计	
股份总数	1,670,705,376.00						1,670,705,376.00

### 35、资本公积

单位：元

项目	期初余额	本期增加	本期减少	期末余额
资本溢价（股本溢	2,283,313,885.54			2,283,313,885.54

价)			
其他资本公积	59,467,010.60		59,467,010.60
合计	2,342,780,896.14		2,342,780,896.14

### 36、其他综合收益

单位：元

项目	期初余额	本期发生额					期末余额
		本期所得税前发生额	减：前期计入其他综合收益当期转入损益	减：前期计入其他综合收益当期转入留存收益	减：所得税费用	税后归属于母公司	
一、将重分类进损益的其他综合收益	7,217,790.97	993,758.27				993,758.27	6,224,032.70
外币财务报表折算差额	7,217,790.97	993,758.27				993,758.27	6,224,032.70
其他综合收益合计	7,217,790.97	993,758.27				993,758.27	6,224,032.70

### 37、盈余公积

单位：元

项目	期初余额	本期增加	本期减少	期末余额
法定盈余公积	936,770,495.27			936,770,495.27
合计	936,770,495.27			936,770,495.27

### 38、未分配利润

单位：元

项目	本期	上期
调整前上期末未分配利润	5,989,178,389.49	4,306,249,874.08
调整后期初未分配利润	5,989,178,389.49	4,306,249,874.08
加：本期归属于母公司所有者的净利润	1,606,021,016.98	2,361,804,714.55
减：提取法定盈余公积		177,664,586.34
应付普通股股利	835,352,688.00	501,211,612.80
期末未分配利润	6,759,846,718.47	5,989,178,389.49

### 39、营业收入和营业成本

单位：元

项目	本期发生额		上期发生额	
	收入	成本	收入	成本

主营业务	6,787,714,470.92	2,597,888,765.10	5,558,276,714.83	2,095,717,470.02
其他业务	2,847,082.30	475,027.13	7,988,755.87	5,678,668.36
合计	6,790,561,553.22	2,598,363,792.23	5,566,265,470.70	2,101,396,138.38

与分摊至剩余履约义务的交易价格相关的信息：本报告期末已签订合同、但尚未履行或尚未履行完毕的履约义务所对应的收入金额为 421,030,427.59 元，其中，421,030,427.59 元预计将于 2023 年度确认收入。

#### 40、税金及附加

单位：元

项目	本期发生额	上期发生额
城市维护建设税	27,954,548.53	34,639,951.31
教育费附加	20,385,823.33	25,073,546.24
资源税		9,469.60
房产税	19,251,160.57	15,534,041.00
土地使用税	6,740,653.34	7,007,150.74
车船使用税	17,042.94	18,473.80
印花税	4,136,626.38	3,121,237.79
环境保护税	204,510.58	23,639.96
合计	78,690,365.67	85,427,510.44

#### 41、销售费用

单位：元

项目	本期发生额	上期发生额
市场活动费、推广及办公费	769,323,467.91	818,002,062.06
工资薪金	560,837,321.00	499,121,449.43
广告费	108,365,688.19	105,997,995.34
差旅运杂费	44,669,733.25	28,590,468.50
其他费用	41,456,662.49	27,657,481.19
合计	1,524,652,872.84	1,479,369,456.52

#### 42、管理费用

单位：元

项目	本期发生额	上期发生额
工资薪金	146,278,377.12	117,913,824.63
折旧及摊销	73,499,972.55	66,882,317.00
车辆及维修费	13,346,187.39	9,464,396.80
中介咨询费用	3,552,288.26	2,205,574.58
办公费	18,881,047.41	14,816,031.62
业务招待费	8,413,740.80	3,598,808.41
差旅费	2,837,967.46	1,816,152.53
会务费	1,289,758.57	643,114.77
低值易耗	7,540,909.65	1,532,524.32
其他费用	19,245,161.68	11,397,314.73
合计	294,885,410.89	230,270,059.39

## 43、研发费用

单位：元

项目	本期发生额	上期发生额
职工薪酬	256,145,574.43	216,385,828.42
科研合作费	84,592,651.29	78,956,879.57
直接材料投入	17,858,440.25	14,717,934.21
折旧摊销费	16,821,266.86	17,170,301.88
设计实验费	6,715,180.24	17,442,228.08
燃料及动力费	3,980,317.01	3,898,621.42
其他	16,495,230.76	25,469,137.94
合计	402,608,660.84	374,040,931.52

## 44、财务费用

单位：元

项目	本期发生额	上期发生额
利息支出	15,798,081.28	13,243,824.56
减：利息收入	11,730,297.85	9,969,121.46
汇兑损益	-28,905.09	752,112.67
银行手续费	694,109.27	1,371,912.19
债券利息		2,641,237.44
合计	4,732,987.61	8,039,965.40

## 45、其他收益

单位：元

产生其他收益的来源	本期发生额	上期发生额
大兴区 1+N 政策兑现专项资金（兑现 2021 年度）项目首款大兴区 1+N 政策兑现专项资金（兑现 2021 年度）项目首款	13,980,000.00	
科技企业研发补助	2,000,000.00	
北京市高精尖产业发展专项经费	9,700,000.00	
专利中药（胶囊剂、颗粒剂）生产基地建设项目-国家发改委产业结构调整专项	1,630,925.76	1,630,925.76
个税手续费返还	1,383,310.90	1,479,732.31
开拓市场奖励	1,000,000.00	
涉县太行山道地中药材规范化生产技术示范与应用	947,245.02	77,245.02
人才引领高质量发展 2022 年下半年奖补资金	894,086.00	
中关村科技园区大兴生物医药产业基地管理委员会	863,252.40	
以岭医药研究院暨院士工作站科技创新平台建设项目	796,305.24	796,305.24
就业补助	710,469.55	556,282.30
万洋“2019 衡水原料药项目”	595,296.30	
心血管类固体口服液制剂国际化发展能力建设项目建设项目	547,727.28	547,727.28
2013 年重大科技成果转化项目-莲花清瘟	525,808.44	278,999.94
家庄高新区工委组织部拨付的企业新型学徒制培训补贴	504,000.00	
抗心律失常创新中药研发及产业化项目	498,499.98	498,499.98
创新能力建设专项	400,000.02	400,000.02
增值税加计抵减	387,714.08	257,598.96
中药莲花清瘟颗粒生产线智能化改造项目	371,694.90	371,694.90
国家创新中药夏荔芪产业化	333,333.60	166,667.34
国家重大科技专项配套资金	319,800.00	
科学技术奖奖金第二批：企业技术创新奖	300,000.00	
各种奖励性补贴	271,207.04	
培训补贴	229,500.00	148,690.00



16年石家庄高新区生物医药产业基地专项资金	216,867.48	216,867.48
通络药物研制国家地方联合工程实验室的市奖励资金	174,757.32	174,757.32
补贴款	162,200.00	369,743.66
京津冀惠民中药材基地建设工程示范项目	154,830.12	154,830.12
2020年高新技术企业认定奖励资金	150,000.00	
面向欧美药物制剂研发和生产国际化外包高技术产业化示范工程	129,762.66	129,762.66
北京市经信委二批中小 856 制剂车间颗粒剂生产线改造项目	110,091.72	
大宗道地药材金银花 GAP 共建共享基地项目	88,615.44	88,615.44
重大通用名药物研发项目	88,014.00	88,014.00
河北省战略性新兴产业专项项目	79,527.66	79,527.66
扬州智汇水蛭养殖项目	77,354.64	88,999.52
十病十药研发-连花清瘟国际注册质量控制关键技术研究	71,257.74	71,257.74
络病研究与创新中药国家重点实验室建设补助经费	57,692.28	57,692.28
16年新兴产业重大工程（产品创新能力建设）项目第二批中央基建投资资金	51,125.16	51,125.16
夏荔芪胶囊产业化	49,999.98	49,999.98
河北省络病实验室绩效评估	40,000.02	40,000.02
生产基地中药渣综合利用项目	34,999.98	34,999.98
中药质量控制技术平台建设	24,359.52	29,230.74
中药连花清瘟颗粒抑制新型冠状病毒的应用研究	23,117.76	23,220.73
对标行动资金支持项目	22,500.00	22,500.00
太行山道地大宗药材项目	21,381.00	21,381.00
中药制剂参松养心胶囊关键技术提升改造示范项目	20,364.12	20,364.12
中药新药夏荔芪胶囊科技成果产业化项目	15,000.00	15,000.00
涉县以岭中药材大健康精品园建设项目	12,499.98	12,499.98
院士工作站运行补助项目	4,166.95	4,999.98
京津冀中药大复方国际注册技术合作平台建设与应用	3,962.28	3,962.28
制剂车间颗粒剂生产线改造项目		110,095.68
项目奖金		1,017,000.00
现代特色中药及国际产业化项目		298,912.74
吸纳就业补贴和社保补贴		127,721.08
稳岗补贴		1,062,496.75
树苗补贴款		310,140.00
石家庄高新区经济发展局拨付 2021 年稳增长激励政策奖励资金		10,000,000.00
三代手续费		27,249.49
口罩设备补助		87,382.92
金蝉-2021年道地中药材产业集群项目		2,000,000.00
高质量发展资金-工业管理类		1,455,400.00
房屋奖励性补贴		49,824.12
电商奖励		200,000.00
产业引导项目资金		294,292.98
备战 2022 冬奥会河北省优秀运动员竞技表现提升关键技术研究		350,000.00
北京生物基地开发区管委新产品生产线建设补偿费		863,252.40
2022年科普活动周经费		100,000.00
2021年总部企业奖励资金拨付		560,000.00
2021年省级工业转型升级（技改）专项资金（第四批）		350,000.00
2020-2021年度市级促进外经贸稳定增长专项资金-信保保费资金		481,300.00
合计	41,074,624.32	28,804,789.06

#### 46、投资收益

单位：元

项目	本期发生额	上期发生额
权益法核算的长期股权投资收益	-9,847.83	
处置长期股权投资产生的投资收益	1,705,006.01	

交易性金融资产在持有期间的投资收益	12,125,732.73	1,512,652.16
应收款项融资贴现息	-11,258,710.34	-6,650,008.01
合计	2,562,180.57	-5,137,355.85

#### 47、公允价值变动收益

单位：元

产生公允价值变动收益的来源	本期发生额	上期发生额
交易性金融资产	27,700,097.22	1,030,896.31
合计	27,700,097.22	1,030,896.31

#### 48、信用减值损失

单位：元

项目	本期发生额	上期发生额
其他应收款坏账损失	423,066.12	243,011.59
应收账款坏账损失	-3,160,416.20	-2,228,172.78
合计	-2,737,350.08	-1,985,161.19

#### 49、资产减值损失

单位：元

项目	本期发生额	上期发生额
一、存货跌价损失及合同履约成本减值损失		-6,321,304.91
二、固定资产减值损失	-15,915,540.26	
合计	-15,915,540.26	-6,321,304.91

#### 50、资产处置收益

单位：元

资产处置收益的来源	本期发生额	上期发生额
固定资产处置利得	-951,694.81	-2,584,875.16

#### 51、营业外收入

单位：元

项目	本期发生额	上期发生额	计入当期非经常性损益的金额
物流赔偿款	906,905.57		906,905.57
其他	1,851,928.50	1,362,240.07	1,362,240.07
合计	2,758,834.07	1,362,240.07	2,758,834.07

#### 52、营业外支出

单位：元

项目	本期发生额	上期发生额	计入当期非经常性损益的金
----	-------	-------	--------------

			额
对外捐赠	4,514,691.98	23,252,440.88	4,514,691.98
其他	3,212,407.90	10,875,483.17	3,212,407.90
合计	7,727,099.88	34,127,924.05	7,727,099.88

### 53、所得税费用

#### (1) 所得税费用表

单位：元

项目	本期发生额	上期发生额
当期所得税费用	214,247,492.70	292,420,071.48
递延所得税费用	116,093,671.66	-70,921,600.83
合计	330,341,164.36	221,498,470.65

#### (2) 会计利润与所得税费用调整过程

单位：元

项目	本期发生额
利润总额	1,933,391,514.29
按法定/适用税率计算的所得税费用	290,008,727.14
子公司适用不同税率的影响	47,193,745.03
非应税收入的影响	-20,552,639.04
使用前期未确认递延所得税资产的可抵扣亏损的影响	-3,474,172.58
本期未确认递延所得税资产的可抵扣暂时性差异或可抵扣亏损的影响	20,183,485.05
研发费用及其他项加计扣除	-3,017,981.25
所得税费用	330,341,164.36

### 54、其他综合收益

详见附注七、36

### 55、现金流量表项目

#### (1) 收到的其他与经营活动有关的现金

单位：元

项目	本期发生额	上期发生额
收到的政府补贴款	84,842,580.53	22,752,380.33
收到的利息收入	11,730,297.85	7,526,334.02
收到的保证金等代收代付款	30,626,730.07	21,470,158.03
合计	127,199,608.45	51,748,872.38

#### (2) 支付的其他与经营活动有关的现金

单位：元

项目	本期发生额	上期发生额
支付的市场活动、推广、办公费	915,323,467.91	838,903,391.28
支付的广告费	108,365,688.19	105,997,995.34
支付的科研费用	111,783,379.30	125,766,867.01
支付的差旅运杂费	53,253,252.47	40,139,853.22
支付的保证金	10,009,392.40	10,137,564.17
支付的其他	78,082,143.41	40,114,734.42
合计	1,276,817,323.68	1,161,060,405.44

### (3) 收到的其他与筹资活动有关的现金

单位：元

项目	本期发生额	上期发生额
信用证	100,000,000.00	
合计	100,000,000.00	

### (4) 支付的其他与筹资活动有关的现金

单位：元

项目	本期发生额	上期发生额
信用证	200,000,000.00	
支付的租赁款	3,818,656.21	9,028,215.57
合计	203,818,656.21	9,028,215.57

## 56、现金流量表补充资料

### (1) 现金流量表补充资料

单位：元

补充资料	本期金额	上期金额
1. 将净利润调节为经营活动现金流量：		
净利润	1,603,050,349.93	1,047,264,242.68
加：资产减值准备	18,652,890.34	8,306,466.10
固定资产折旧、油气资产折耗、生产性生物资产折旧	240,016,636.45	184,108,228.78
使用权资产折旧	3,520,307.17	6,718,068.52
无形资产摊销	13,139,159.54	19,728,290.62
长期待摊费用摊销	409,772.68	269,601.08
处置固定资产、无形资产和其他长期资产的损失（收益以“—”号填列）	951,694.81	2,584,875.16
固定资产报废损失（收益以“—”号填列）		
公允价值变动损失（收益以“—”号填列）	-27,700,097.22	-1,030,896.31
财务费用（收益以“—”号填列）	15,798,081.28	15,885,062.00

投资损失（收益以“—”号填列）	-13,820,890.91	-1,512,652.16
递延所得税资产减少（增加以“—”号填列）	115,906,202.40	-70,743,323.05
递延所得税负债增加（减少以“—”号填列）	117,093,080.70	-186,306.47
存货的减少（增加以“—”号填列）	-490,536,519.33	-284,155,131.62
经营性应收项目的减少（增加以“—”号填列）	-466,249,454.02	-531,386,949.10
经营性应付项目的增加（减少以“—”号填列）	-449,693,365.60	1,037,449,701.69
其他		
经营活动产生的现金流量净额	680,537,848.22	1,433,299,277.92
2. 不涉及现金收支的重大投资和筹资活动：		
债务转为资本		
一年内到期的可转换公司债券		
融资租入固定资产		
3. 现金及现金等价物净变动情况：		
现金的期末余额	1,653,228,825.14	1,637,031,403.03
减：现金的期初余额	1,810,663,151.15	953,480,533.74
加：现金等价物的期末余额		
减：现金等价物的期初余额		
现金及现金等价物净增加额	-157,434,326.01	683,550,869.29

## （2）本期支付的取得子公司的现金净额

单位：元

	金额
本期发生的企业合并于本期支付的现金或现金等价物	500,000,000.00
减：购买日子公司持有的现金及现金等价物	315,492.84
加：以前期间发生的企业合并于本期支付的现金或现金等价物	
取得子公司支付的现金净额	499,684,507.16

## （3）现金和现金等价物的构成

单位：元

项目	期末余额	期初余额
一、现金	1,653,228,825.14	1,810,663,151.15
其中：库存现金	202,318.97	781,861.63
可随时用于支付的银行存款	1,644,734,165.26	1,806,998,077.04
可随时用于支付的其他货币资金	8,292,340.91	2,883,212.48
二、期末现金及现金等价物余额	1,653,228,825.14	1,810,663,151.15

## 57、所有权或使用权受到限制的资产

单位：元

项目	期末账面价值	受限原因
货币资金	101,946,493.23	直销保证金、票据保证金
合计	101,946,493.23	

## 58、外币货币性项目

## (1) 外币货币性项目

单位：元

项目	期末外币余额	折算汇率	期末折算人民币余额
货币资金			
其中：美元	3,142,349.64	7.2258	22,705,990.03
欧元			
港币	158,128.00	0.922	145,794.02
英镑	121,377.98	9.1432	1,109,783.15
应收账款			
其中：美元	2,290,045.60	7.2258	16,547,411.49
欧元			
港币	2,071,237.30	0.922	1,909,680.79
加元	88,800.00	5.4721	485,922.48

(2) 境外经营实体说明，包括对于重要的境外经营实体，应披露其境外主要经营地、记账本位币及选择依据，记账本位币发生变化的还应披露原因。

适用 不适用

境外经营实体名称	主要经营地	记账本位币	选择依据
YILINGLTD	英国	英镑	经营地所使用的货币
YilingPharmaceutical,INC.	美国内华达州拉斯维加斯市	美元	经营地所使用的货币
以岭（香港）有限公司	香港	美元	主要业务以美元结算
YILING PHARMACEUTICAL(SINGAPORE)PTE.LTD.	新加坡	新加坡元	主要业务以美元结算

## 59、政府补助

## (1) 政府补助基本情况

单位：元

种类	金额	列报项目	计入当期损益的金额
与收益相关	5,000.00	2023 年度河北省中医药管理局科研计划项目	
与资产相关	5,000.00	基于脑微血管损伤机制采用融合计算策略筛选八子补肾方中潜在治疗 AD 的活性单体	
与收益相关	20,000.00	第七批全国老中医药专家学术经验继承工作	
与收益相关	200,000.00	农业技术体系创新团队建设资金	

与收益相关	1,000,000.00	创新中药芪黄明目胶囊关键技术与产业化研究	
与收益相关	200,000.00	石家庄市复方中药新药技术创新中心绩效后补助经费 2023	
与资产相关	43,547,500.00	设备补助	
与收益相关	13,980,000.00	大兴区 1+N 政策兑现专项资金（兑现 2021 年度）项目首款 大兴区 1+N 政策兑现专项资金（兑现 2021 年度）项目首款	13,980,000.00
与收益相关	10,000,000.00	石财教[2023]5 号科技企业研发费用加计扣除后补助	10,000,000.00
与收益相关	9,700,000.00	北京市高精尖产业发展专项经费	9,700,000.00
与收益相关	1,383,310.90	个税手续费返还	1,383,310.90
与收益相关	1,000,000.00	开拓市场奖励	1,000,000.00
与收益相关	1,028,086.00	人才引领高质量发展 2022 年下半年奖补资金	1,028,086.00
与收益相关	710,469.55	就业补助	710,469.55
与收益相关	504,000.00	石家庄高新区工委组织部拨付的企业新型学徒制培训补贴	504,000.00
与收益相关	387,714.08	增值税加计抵减	387,714.08
与收益相关	319,800.00	石高科〔2023〕6 号国家重大科技专项配套资金	319,800.00
与收益相关	300,000.00	石财教[2023]3 号省科学技术奖奖金第二批：企业技术创新奖	300,000.00
与收益相关	229,500.00	职业技能培训补贴	229,500.00
与收益相关	172,200.00	政府补助资金	172,200.00
与收益相关	150,000.00	石高科[2023]6 号 2020 年高新技术企业认定奖励资金	150,000.00
合计	92,842,580.53		39,865,080.53

## （2）政府补助退回情况

适用 不适用

## 八、合并范围的变更

### 1、非同一控制下企业合并

#### （1）本期发生的非同一控制下企业合并

单位：元

被购买方名称	股权取得时点	股权取得成本	股权取得比例	股权取得方式	购买日	购买日的确定依据	购买日至期末被购买方的收入	购买日至期末被购买方的净利润
北京以岭商务有限公司	2023 年 04 月 15 日	676,600,495.22	100.00%	购买	2023 年 04 月 26 日	实际取得被购买方控制权	730,648.98	-2,129,946.09

其他说明：公司于 2023 年 4 月 26 日与内蒙古嘉瑞酒店管理有限责任公司完成管理权交接，并于 2023 年 5 月 6 日办理完成工商变更。

#### （2）合并成本及商誉

单位：元

合并成本	
--现金	676,600,495.22
--非现金资产的公允价值	
--发行或承担的债务的公允价值	
--发行的权益性证券的公允价值	
--或有对价的公允价值	

--购买日之前持有的股权于购买日的公允价值	
--其他	
合并成本合计	676,600,495.22
减：取得的可辨认净资产公允价值份额	562,363,081.82
商誉/合并成本小于取得的可辨认净资产公允价值份额的金额	114,237,413.40

合并成本公允价值的确定方法、或有对价及其变动的说明：被合并可辨认净资产公允价值已经同致信德（北京）资产评估有限公司按资产基础法估值方法确定的估值结果确定。

### (3) 被购买方于购买日可辨认资产、负债

单位：元

	购买日公允价值	购买日账面价值
资产：		
货币资金	315,492.84	315,492.84
应收款项	47,407,341.24	47,407,341.24
存货	131,390.04	131,390.04
固定资产	632,536,808.00	164,914,362.23
无形资产		
其他流动资产	458,602.98	458,602.98
负债：		
借款		
应付款项		
递延所得税负债	116,905,611.44	0.00
流动负债	1,580,941.84	1,580,941.84
净资产	562,363,081.82	211,646,247.49
减：少数股东权益		
取得的净资产	562,363,081.82	211,646,247.49

### (4) 购买日之前持有的股权按照公允价值重新计量产生的利得或损失

是否存在通过多次交易分步实现企业合并并且在报告期内取得控制权的交易

是 否

## 2、其他原因的合并范围变动

本公司子公司石家庄以岭中药饮片有限公司于 2023 年 5 月 30 日已注销，自 2023 年 5 月 30 日开始将不纳入合并范围。

## 九、在其他主体中的权益

### 1、在子公司中的权益

#### (1) 企业集团的构成

子公司	主要经	注册地	业务性质	持股比例	取得
-----	-----	-----	------	------	----



名称	营地			直接	间接	方式
以岭万洲国际制药有限公司	石家庄市	石家庄市	西药、西药原料药、生物制品、卫生敷料、保健品、中成药的研究开发、技术咨询、技术转让；片剂、硬胶囊剂的生产；社会经济信息咨询（金融、证券、保险、期货业务除外）、市场调查（征信业务除外）、市场营销策划服务；广告设计、制作、代理、发布服务；自营和代理各类商品和技术的进出口	100.00%		设立
北京以岭生物工程技术有限公司	北京市	北京市	生产片剂（激素类、抗肿瘤药、避孕药）；生物工程技术的开发、研究；生物工程药品研究；技术转让、技术服务、技术培训；销售第一类医疗器械、玻璃制品、塑料制品；货物进出口。（市场主体依法自主选择经营项目，开展经营活动；生产片剂（激素类、抗肿瘤药、避孕药）		100.00%	同一控制企业合并
万洋衡水制药有限公司	衡水市	衡水市	西药、西药原料药、西药原料药中间体、生物制品、卫生敷料、保健品、中成药的研究开发、技术咨询、技术转让、生产；片剂、硬胶囊剂的生产；农药、兽药、西药原料及制剂、医药原料及中间体、化工产品及其原料（危化品除外）、食品添加剂、饲料添加剂的生产、销售；国内贸易代理服务；技术转让；自营和代理各类商品和技术的进出口（国家限制和禁止的除外）；化学药品制剂制造及销售。		100.00%	设立
以岭万洋河北进出口贸易有限公司	衡水市	衡水市	依西药、西药原料药、西药原料药中间体、生物制品、生化药品、医疗器械、卫生敷料、保健品、中成药、中药饮片、中药材的销售；农药(不含剧毒)、兽药、西药原料及制剂、化工产品及其原料（危化品除外）、食品添加剂、饲料添加剂的销售；国内贸易代理服；贸易咨询服务；货物或技术进出口		100.00%	设立
以岭万洲（珠海）进出口有限责任公司	珠海市	珠海市	章程记载的经营范围:中药产品、中药材、提取物、保健品、保健食品及食品批发；日用及医用橡胶制品；医用口罩、防护服、护目镜、消毒设备和器具的零售批发；劳动防护用品的批发；医疗仪器器械、医疗设备的贸易；化药产品、原料药、化工产品的贸易；医药科技领域内的技术开发、技术服务、技术转让、技术咨询及服务贸易；货物或技术进出口（国家禁止或涉及行政审批的货物和技术进出口除外）；金属制品、制剂生产设备出口；批发零售：肉类、蛋及制品类、水产及制品类、中药材类、粮谷及制品类、油脂及油料类、饮料类、糖类、蔬菜及制品类、植物性调料类、干坚果类、其他植物源性食品类、罐头类、乳制品类、蜂产品类、酒类、糕点饼干类、蜜饯类、茶叶类、调味品类、其他加工食品类、特殊食品类、燕窝产品类；肤用类化妆品、发用类化妆品、美容类化妆品、香水类化妆品、口腔类化妆品、特殊功能化妆品、其他化妆品。		100.00%	设立
以岭万洲（上海）医疗科技有限公司	上海市	上海市	一般项目：流、技术转让、技术推广；第一类医疗器械销售；专用化学产品销售（不含危险化学品）；化工产品销售（不含许可类化工产品）；食品添加剂销售；饲料添加剂销售；金属材料销售；建筑材料销售；机械设备销售；建筑用钢筋产品销售；金属结构销售；国内贸易代理（除依法须经批准的项目外，凭营业执照依法自主开展经营活动）。许可项目：货物进出口；技术进出口；进出口代理		100.00%	设立
Yiling Pharmaceutical, INC.	美国	美国	原料药、硬胶囊剂、片剂、颗粒剂、合剂、小容量注射剂，处方药，OTC，保健品、中药饮片和提取物等中药和西药的生产，研发，药品的批发销售，自主进出口		100.00%	设立
YILING LTD	英国	英国	药品销售		100.00%	设立

以岭(香港)有限公司	香港	香港	国际贸易		100.00%	设立
故城县茂丰农业科技开发有限公司	衡水市	衡水市	农业技术推广服务；中药材种植、收购、加工、销售；油料、小麦、玉米、豆类、谷类、蔬菜、果树种植、收购、加工、销售；食用油、肉制品、农产品、蛋品加工、销售；土元、金蝉、蝎子、蜈蚣养殖、加工、销售；饲料销售；畜禽养殖、销售；有机肥、食用菌、保健食品制造、销售；批发兼零售预包装食品、散装食品；旅游服务；正餐服务；普通货物道路运输；林木育苗、销售；蔬菜、水果加工、销售；罐头食品、饮料制造、销售；自有房屋租赁；糕点、面包、饼干、糖果、巧克力、制造、销售；野生动物驯养、繁育。	100.00%		设立
海南以岭药业有限公司	海口市	海口市	许可项目药品生产；药品批发；药品零售；药品进出口；第三类医疗器械经营；食品经营（销售散装食品）；食品销售；特殊医学用途配方食品销售；进出口代理；技术进出口；货物进出口；食品进出口；保健食品（预包装）销售；消毒器械销售；药品委托生产；医疗器械互联网信息服务；出售、收购国家二级保护野生植物；国家重点保护水生野生动物及其制品经营利用一般项目食品销售（仅销售预包装食品）；第二类医疗器械销售；第一类医疗器械销售；国内贸易代理；医护人员防护用品零售；医护人员防护用品批发；医用口罩零售；医用口罩批发；销售代理；消毒剂销售（不含危险化学品）；日用化学产品销售；母婴用品销售；卫生用品和一次性使用医疗用品销售；个人卫生用品销售；日用百货销售；化妆品批发；化妆品零售；特种劳动防护用品销售；日用品销售；日用品批发；日用口罩（非医用）销售；劳动防护用品销售；日用杂品销售；租赁服务（不含许可类租赁服务）；互联网销售（除销售需要许可的商品）；信息咨询服务（不含许可类信息咨询服务）；第二类非药品类易制毒化学品经营；特种设备销售；化工产品销售（不含许可类化工产品）；技术服务、技术开发、技术咨询、技术交流、技术转让、技术推广；信息技术咨询服务；地产中草药（不含中药饮片）购销；农副产品销售；初级农产品收购；专用化学产品销售（不含危险化学品）；办公用品销售；第三类非药品类易制毒化学品经营；市场调查（不含涉外调查）；工程管理服务；会议及展览服务	100.00%		设立
衡水以岭药业有限公司	衡水市	衡水市	中成药、中药饮片、保健品、保健食品、中药提取物、中药制剂、中药配方颗粒制造、销售及技术研发；药品运输及仓储服务；普通货物道路运输；冷藏车道路运输；集装箱道路运输；普通货物仓储服务；天然气（作为工业原料用的危险化学品除外）销售。	100.00%		设立
北京以岭药业有限公司	北京市	北京市	生产胶囊剂、片剂、颗粒剂；货物进出口、技术进出口、代理进出口。	100.00%		同一控制企业合并
北京以岭鼎峰生物科技有限公司	北京市	北京市	生物技术开发、技术转让、技术推广、技术咨询、技术服务。		70.00%	设立
北京以岭海聚生物科技有限公司	北京市	北京市	生物技术开发；技术转让；技术服务		70.00%	设立

涉县以岭燕赵中药材有限公司	邯郸市	邯郸市	中药材及其它初级农产品研发、种植、收购、加工及销售；全虫养殖、收购、加工及销售；保健食品及代用茶研发、生产、销售；其他粮食加工品收购、加工及销售；餐饮、住宿服务；预包装食品零售；会议服务。	100.00%		设立
扬州智汇水蛭科技有限公司	扬州市	扬州市	水蛭研发、养殖、收购、加工、销售；中药材收购、销售；不动产租赁。	100.00%		设立
河北以岭医药研究院有限公司	石家庄市	石家庄市	中成药、医药保健品、传统医疗器械、西药、生物制品、卫生敷料的研究开发；技术咨询、服务、转让	100.00%		设立
北京以岭医药研究院有限公司	北京市	北京市	中西医药、医疗器械、生物制品的技术开发、咨询、转让	100.00%		同一控制企业合并
以岭健康科技有限公司	石家庄市	石家庄市	电子商务技术开发；食品、保健食品、生物制品、医疗器械的研究开发、技术咨询、服务、转让；医疗器械、口罩（非医用）、生物制品、帐篷、面罩、防护服、食品、面膜、乳液、护手霜、漱口水、牙膏、熔喷布、消毒液、湿巾、日用百货、日用化学产品、非医用手套的生产、销售；健康知识咨询；卫生敷料、仪器及窥镜设备、中成药、中药饮片、食品、冷鲜肉、水产品、未经加工的初级农产品、消毒用品、日用百货、服装鞋帽、皮革制品、摄影器材、体育用品、文化用品、文化办公用机械设备、工艺品、珠宝首饰、银饰、五金产品、家用电器、电子产品、通信设备（无线电发射装置及卫星地面接收设备除外）、仪器仪表、电线电缆、计算机、计算机软件及配件、建筑装饰材料、家具、纺织品、摩托车配件、汽车配件、汽车装具、国内版图书、报刊及音像制品的销售；卷烟零售；自营和代理各类商品和技术的进出口业务，国家限制和禁止的除外；保健按摩服务；餐饮服务；旅游咨询，旅游管理，旅行社服务；室内游泳馆服务；美发；健身服务；文化艺术交流活动组织策划；会议及展览展示服务；企业营销策划；广告的设计、制作、发布；舞台道具、展柜的设计、销售、安装及租赁服务；演出服务；摄影摄像服务；房屋租赁。	97.79%		设立
石家庄以岭药堂大药房连锁有限公司	石家庄市	石家庄市	中成药、中药饮片、化学药制剂、抗生素制剂、生化药品、生物制品、食品、保健食品、医疗器械、保健用品、服装鞋帽、消毒产品、未经加工的初级农产品、日用百货、化妆品、皮革制品、仪器仪表、摄影器材、体育用品、文化用品、工艺品、五金产品、家用电器、电子产品、纺织品的零售；保健按摩服务；健康管理咨询（医疗、诊疗、心理咨询除外）；互联网信息服务；展览展示服务；自营和代理各类商品和技术的进出口业务，国家限制和禁止的除外；中医诊疗服务；房屋租赁		97.79%	设立
以岭健康科技（衡水）有限公司	衡水市	衡水市	电子商务技术开发；食品、保健食品、二类医疗器械、生物制品的研究开发、技术咨询、服务、转让；一类医疗器械、二类医疗器械、日用口罩（非医用）、卫生用品、劳保用品、办公用品、非织造布、生物制品、消毒用品（不含危化品）、食品、保健食品、日用百货、日用化学产品的生产、销售；健康知识咨询；卫生敷料、一类医疗器械、二类医疗器械、三类医疗器械、仪器及窥镜设备、中成药、中药饮片、食品、冷鲜肉、水产品、未经加工的初级农产品、消毒用品（不含危化品）、日用		97.79%	设立

			百货、服装鞋帽、皮革制品、摄影器材、体育用品、文化用品、文化办公用机械设备、工艺品、珠宝首饰、银饰、五金产品、家用电器、电子产品、通信设备（无线电发射装置及卫星地面接收设备除外）、仪器仪表、电线电缆、计算机、计算机软件及配件、建筑装饰材料（不含危险化学品）、家具、纺织品、摩托车配件、汽车配件、汽车装具、国内版图书、报刊及音像制品的销售；卷烟零售；自营和代理各类商品和技术的进出口业务，国家限制和禁止的除外；保健按摩服务；餐饮服务；旅游咨询，旅游管理，旅行社服务；室内游泳馆服务；美发；健身服务；文化艺术交流活动组织策划；会议及展览展示服务；企业营销策划；广告的设计、制作、发布；舞台道具、展柜的设计、销售、安装及租赁服务；演出服务；摄影摄像服务；自有房屋租赁。			
我就医网信息科技有限公司	石家庄市	石家庄市	信息系统集成服务；计算机、网络技术开发、技术咨询、技术服务、技术转让；软件开发、销售、服务；数据处理和存储服务；多媒体设计服务；企业管理咨询服务；会议及展览服务；营养健康咨询服务（诊疗、治疗除外）；设计、制作、发布、代理广告；电子出版物制作、销售；因特网信息服务；增值电信业务；直播技术服务；互联网信息服务（金融、证券、期货、保险业务除外）；药品、保健食品、食品、软件、医疗器械的互联网销售；远程健康管理服务；市场营销策划；社会经济信息咨询服务		97.79%	设立
石家庄高新区凯旋门大酒店有限公司	石家庄市	石家庄市	餐饮服务；住宿；美发；会议及展览展示服务；庆典礼仪服务；酒店管理；企业咨询；保健按摩服务；清洁服务；服装干洗服务；停车场服务；物业管理；房屋租赁；食品、冷鲜肉、水产品、未经加工的初级农产品、日用百货、服装鞋帽、工艺品、国内版图书、纺织品、消毒用品销售；烟卷零售；健康管理咨询（医疗、诊疗、心理咨询除外）；市场营销策划；室内游泳馆服务；健身服务；文化艺术交流活动组织策划；广告的设计、制作、发布；演出服务；摄影摄像服务；保健食品的研发。		97.79%	同一控制企业合并
故城以岭康养酒店有限公司	衡水市	衡水市	餐饮服务；住宿；会议及展览展示服务；庆典礼仪服务；演出服务及经纪代理；服装干洗服务；停车场服务；保健按摩服务；健身服务；室内游泳馆服务、洗浴服务；美容美发服务；摄影摄像服务；文化艺术交流活动组织策划；企业形象策划；企业营销策划；公关策划；广告的设计、制作、发布；舞台道具、展柜的设计、销售、安装及租赁服务；自有房屋租赁；汽车租赁；票务代理；零售预包装食品、乳制品（不含婴幼儿配方乳粉）；卷烟零售；卫生敷料、一类医疗器械、二类医疗器械、6822 医用光学器具、仪器及窥镜设备、中成药、中药饮片、食品、冷鲜肉、水产品、未经加工的初级农产品、消毒用品、日用百货、服装鞋帽、皮革制品、摄影器材、体育用品、文化用品、文化办公用机械设备、工艺品、珠宝首饰、银饰、五金产品、家用电器、电子产品、通信设备(无线电发射装置及卫星地面接收设备除外)、仪器仪表、电线电缆、计算机、计算机软件及配件、建筑装饰材料（不含危险化学品）、家具、纺织品、摩托车配件、汽车配件、汽车装具、国内版图书、报刊及音像制品的销售；健康管理咨询（医疗、诊疗、心理咨询除外）；旅游项目策划服务；旅游服务；休闲观光服务；蔬菜种植与销售；肉制品、农产品、蛋品加工、销售；金蝉养殖与销售；金蝉养殖技术开发与推广；畜禽养殖与销售。电子商务技术开发；食品、保健食品、二类医疗器械、生物制品的研究开发、技术咨		97.79%	设立

			询、服务、转让；二类医疗器械、生物制品（疫苗除外）制造；健康知识咨询；自营和代理各类商品和技术的进出口业务			
北京康岭国际旅行社有限公司	北京市	北京市	国内旅游业务；入境旅游业务；出境旅游业务；互联网信息服务；火车票务代理；飞机票务代理；车辆租赁（不含九座以上乘用车）；承办展览展示活动；旅游信息咨询；销售日用品；会议服务（不含食宿）；组织文化艺术交流活动（不含演出）；翻译服务；公关策划；发布广告；经济贸易咨询；销售计算机软硬件及外部设备；技术开发、转让、咨询、服务、推广；打字、复印；因私出入境中介服务		97.79%	设立
以岭健康城（北京）科技有限公司	北京市	北京市	技术服务、技术开发、技术咨询、技术交流、技术转让、技术推广；食品销售（仅销售预包装食品）；日用百货销售；家用电器销售。		97.79%	设立
河北大运河医药物流有限公司	石家庄市	石家庄市	物流服务；中成药、中药饮片、中药材、化学原料药及其制剂、抗生素原料药及其制剂、生化药品（以上冷藏、冷冻药品除外）、医疗器械、食品、日用百货、未经加工的初级农产品、电子产品、通信设备（无线电发射装置及卫星地面接收设备除外）、仪器仪表、纺织品、文化用品、消毒产品、卫生用品的批发；化工产品的销售（危险化学品及易制毒品除外）；自营和代理各类商品和技术的进出口业务		97.79%	设立
通心络科（河北）科技有限公司	石家庄市	石家庄市	医疗电子仪器的技术开发、技术转让；软件技术开发、技术服务；医疗医药信息咨询服务；健康管理咨询（医疗、诊疗除外）；图文设计；电子产品、服装服饰、计算机软硬件及辅助设备、医疗器械、食品、保健品的批发、零售；I类、II类医疗器械、6820 普通诊察器械、6821 医用电子仪器设备，6840 临床检验分析仪器（诊断试剂除外）的生产与销售；自营和代理各类商品和技术的进出口业务		78.23%	设立
YILING PHARMACEUTICAL(SINGAPORE)PTE.LTD.	新加坡	新加坡	医药及医疗用品零售		100.00%	设立
以岭（嵩县）中药材科技发展有限公司	洛阳市	洛阳市	中药材领域内的技术研发、技术服务、技术咨询、技术转让；中药材种植、销售；农副产品初加工服务；农副产品购销；中药材仓储服务。		100.00%	设立
北京以岭商务有限公司	北京市	北京市	会议及展览服务；日用百货销售；外卖递送服务；非居住房地产租赁；医护人员防护用品零售；汽车装饰用品销售；电池销售；电力电子元器件销售；电子元器件零售；市场营销策划；广告发布；广告设计、代理；日用品销售；日用化学产品销售；日用杂品销售；日用口罩（非医用）销售；互联网销售（除销售需要许可的商品）；日用家电零售；日用玻璃制品销售；厨具卫具及日用杂品零售；水产品零售；农副产品销售；食用农产品零售；鲜肉零售；消毒剂销售（不含危险化学品）；涂料		100.00%	非同一控制下合并

			销售（不含危险化学品）：油墨销售（不含危险化学品）；母婴用品销售；特种劳动防护用品销售；鞋帽零售；劳动防护用品销售；皮革制品销售；皮革、毛皮及其制品加工专用设备销售；摄影扩印服务；消防器材销售；金属制品销售；照相机及器材销售；照相器材及望远镜零售；电工器材销售；电力设施器材销售；电子产品销售；游艺用品及室内游艺器材销售；体育用品及器材零售；文具用品零售；教学用模型及教具销售；竹制品销售；工艺美术品及收藏品零售（象牙及其制品除外）；美发饰品销售；日用陶瓷制品销售；纸制品销售；礼品花卉销售；家用电器零配件销售；通信设备销售；环境监测专用仪器仪表销售；计算机软硬件及辅助设备零售；电工仪器仪表销售；电线、电缆经营；技术服务、技术开发、技术咨询、技术交流、技术转让、技术推广；计算机系统服务；建筑装饰材料销售；建筑材料销售；轻质建筑材料销售；家具销售；家具零配件销售；针纺织品及原料销售；针纺织品销售；摩托车及零配件零售；单用途商业预付卡代理销售；养生保健服务（非医疗）；中医养生保健服务（非医疗）；软件开发；旅游开发项目策划咨询；信息咨询服务（不含许可类信息咨询服务）；信息技术咨询服务；组织文化艺术交流活动；组织体育表演活动；体育竞赛组织；社会经济咨询服务；体验式拓展活动及策划；云计算设备销售（除依法须经批准的项目外，凭营业执照依法自主开展经营活动）许可项目：餐饮服务；食品销售；烟草制品零售；药品零售，（依法须经批准的项目，经相关部门批准后方可开展经营活动，具体经营项目以相关部门批准文件或许可证件为准）（不得从事国家和本市产业政策禁止和限制类项目的经营活动。）			
上海以岭药业有限公司	上海市	上海市	技术服务、技术开发、技术咨询、技术交流、技术转让、技术推广；生物基材料技术研发。（除依法须经批准的项目外，凭营业执照依法自主开展经营活动）	100.00%		设立
上海以岭海聚生物医药有限公司	上海市	上海市	技术服务、技术开发、技术咨询、技术交流、技术转让、技术推广；生物基材料技术研发；生物农药技术研发。（除依法须经批准的项目外，凭营业执照依法自主开展经营活动）		70.00%	设立

## 2、在合营安排或联营企业中的权益

### (1) 不重要的合营企业和联营企业的汇总财务信息

单位：元

	期末余额/本期发生额	期初余额/上期发生额
联营企业：		
投资账面价值合计	2,487,165.52	2,497,013.35
下列各项按持股比例计算的合计数		
--净利润	-9,847.83	

## 十、与金融工具相关的风险

本公司在经营活动中面临各种金融风险，主要包括信用风险、市场风险、流动性风险和投资风险。公司管理层全面负责风险管理目标和政策的确定，并对风险管理目标和政策承担最终责任。本公司风险管理的总体目标是在保证公司必要竞争力和应变力的情况下，制定尽可能降低金融工具风险的风险管理政策，具体内容如下：

### 1、信用风险

信用风险是指金融工具的一方不能履行义务，造成另一方发生财务损失的风险。本公司主要面临赊销导致的客户信用风险。信用风险主要产生于银行存款、应收账款和其他应收款等。

本公司银行存款主要存放于国有银行、大中型上市银行和国际主要银行，在正常经济环境下，本公司认为其不存在重大的信用风险，不会产生因对方单位违约而导致的任何重大损失。

对于客户的赊销信用风险，通过以下管理制度降低赊销信用风险，对于具有一定规模，信用状况良好，具有较好的长期合作关系，评估后经批准的客户，根据情况给予合理的信用额度和信用期限。对于未达到公司信用审批的客户，公司不授予信用额度，采取先收款后发货的方式进行销售。并采取措施，由不同业务部门专人跟踪管理，确保公司整体信用风险在可控的范围内。

对于其他应收款信用风险，公司主要通过备用金管理、逐笔款项授权、定期检查、清收管理，确保公司其他应收款余额和信用风险控制合理范围。

### 2、市场风险

金融工具的市场风险，是指金融工具的公允价值或未来现金流量因市场价格变动而发生波动的风险，包括利率风险、外汇风险。

#### 1) 利率风险

利率风险，是指金融工具的公允价值或未来现金流量因市场利率变动而发生波动的风险，主要与以浮动利率计息的借款有关。截至 2023 年 6 月 30 日，本公司不存在以浮动利率计息的银行借款，在其他变量不变的假设下，利率变动不会对本公司的利润总额和股东权益产生重大的影响。

#### 2) 外汇风险

外汇风险，是指金融工具的公允价值或未来现金流量因外汇汇率变动而发生波动的风险。本公司面临的汇率变动的风险主要与外币货币性资产和负债有关。对于外币资产和负债，如果出现短期的失衡情况，本公司会在必要时按市场汇率买卖外币，以确保将净风险敞口维持在可接受的水平。

本公司期末外币货币性资产和负债情况见本附注七、（58）所述。

### 3、流动性风险

流动风险，是指企业在履行以交付现金或其他金融资产的方式结算的义务时发生资金短缺的风险。本公司的政策是确保拥有充足的现金以偿还到期债务。流动性风险由本公司的财务部门集中控制。财务部门通过监控现金余额、可随时变现的有价证券以及对未来 12 个月现金流量的滚动预测，确保公司在所有合理预测的情况下拥有充足的资金偿还债务。

#### 4、投资风险

投资风险是指对未来投资收益的不确定性，在投资中可能会遭受收益损失甚至本金损失的风险。本公司投资基金管理公司具有投资周期长、流动性较低的特点，可能面临较长的投资回收期；同时基金管理公司运行过程中将受宏观经济、行业周期、投资标的公司经营管理、交易方案、并购整合等多种因素影响，将可能面临投资效益不达预期或基金亏损的风险。上述投资风险，公司将结合宏观经济走势，密切关注基金管理公司运作情况，通过共同投资人风险的分担，减少公司并购过程中的不确定性，降低投资风险。

## 十一、公允价值的披露

### 1、以公允价值计量的资产和负债的期末公允价值

单位：元

项目	期末公允价值			
	第一层次公允价值计量	第二层次公允价值计量	第三层次公允价值计量	合计
一、持续的公允价值计量	--	--	--	--
（一）交易性金融资产		404,672,305.55		404,672,305.55
理财产品		404,672,305.55		404,672,305.55
（二）应收款项融资			188,067,457.74	188,067,457.74
（三）其他非流动金融资产		2,047,627,803.85	1,000,000.00	2,048,627,803.85
持续以公允价值计量的资产总额		2,452,300,109.40	189,067,457.74	2,641,367,567.14

### 2、持续和非持续第二层次公允价值计量项目，采用的估值技术和重要参数的定性及定量信息

使用估值技术，所有对估值结果有重大影响的参数均采用可直接或间接观察的市场信息。

### 3、持续和非持续第三层次公允价值计量项目，采用的估值技术和重要参数的定性及定量信息

（1）管理层对公司购买的保本浮动收益理财产品，根据相关协议的预计收益率计算未来现金流量，并按现金流量折现法评估确定其公允价值。



(2) 管理层对应收款项融资按现金流量折现法评估确定其公允价值，于 2023 年 6 月 30 日，应收款项融资的账面余额为 188,067,457.74 元，全部系银行承兑汇票，且剩余期限均小于 12 个月，故账面余额与公允价值相当。

(3) 对于不在活跃市场交易的权益工具投资，由于公司持有被投资单位股权较低，无重大影响，对被投资公司采用收益法或市场法进行估值不切实可行，且近期内被投资单位无引入外部投资者、股东之间转让股权等可作为公允价值的参考依据，此外，公司从获取的相关信息分析，未发现被投资单位内外部环境自年初以来已发生重大变化，所以公司按投资成本作为公允价值的合理估计进行计量。

## 十二、关联方及关联交易

### 1、本企业的母公司情况

母公司名称	注册地	业务性质	注册资本	母公司对本企业的持股比例	母公司对本企业的表决权比例
以岭医药科技有限公司	西藏自治区拉萨市堆龙德庆区	中医药临床研究、技术咨询；实业项目的投资、管理和经营（需专项审批的未经批准不得经营）；自有房屋租赁	6,263.40 万元	31.53%	31.53%

本企业的母公司情况的说明：以岭医药科技有限公司是 1992 年经批准成立，注册资本 6,263.40 万元，吴以岭出资 6,263.40 万元，股权比例 100.00%，为实际控制人。主要经营业务：中医药临床研究、技术咨询；实业项目的投资、管理和经营（需专项审批的未经批准不得经营）；自有房屋租赁。【依法须经批准的项目，经相关部门批准后方可开展经营活动。】本企业最终控制方是吴以岭。

### 2、本企业的子公司情况

本企业子公司的情况详见附注九、1、在子公司中的权益。

### 3、本企业合营和联营企业情况

本企业重要的合营或联营企业详见附注九、2、在合营安排或联营企业中的权益。

### 4、其他关联方情况

其他关联方名称	其他关联方与本企业关系
河北以岭医院	受同一最终方控制
河北省中西医结合医药研究院	受同一最终方控制
以岭络病健康医疗管理有限公司	受同一最终方控制
河北以岭国医堂健康医疗管理有限公司	受同一最终方控制
以岭德衡医院（衡水）有限公司	受同一最终方控制
山西以岭国医堂健康医疗管理有限公司	受同一最终方控制
嘉兴岭瑞携成投资合伙企业（有限合伙）	母公司、实际控制人施加重大影响的其他企业
石家庄以岭健康体检中心有限公司	受同一最终方控制
北京以岭私募基金管理有限公司	受同一最终方控制
以岭互联网医院（河北）有限公司	受同一最终方控制

河北以岭中西医结合医院有限公司	受同一最终方控制
-----------------	----------

## 5、关联交易情况

### (1) 购销商品、提供和接受劳务的关联交易

采购商品/接受劳务情况表

单位：元

关联方	关联交易内容	本期发生额	获批的交易额度	是否超过交易额度	上期发生额
河北以岭医院	接受劳务	1,807,703.22	24,000,000.00	否	1,323,108.14

出售商品/提供劳务情况表

单位：元

关联方	关联交易内容	本期发生额	上期发生额
河北以岭医院	销售商品	8,689,551.70	8,666,461.42
以岭德衡医院（衡水）有限公司	销售商品	9,834.54	13,247.93
以岭德衡医院（衡水）有限公司	餐饮、住宿	54,921.10	
以岭络病健康医疗管理有限公司	销售商品	67,500.00	79,479.50
河北以岭国医堂健康医疗管理有限公司	销售商品	59,830.50	227,399.49

### (2) 关联受托管理/承包及委托管理/出包情况

本公司委托管理/出包情况表：

单位：元

委托方/出包方名称	受托方/承包方名称	委托/出包资产类型	委托/出包起始日	委托/出包终止日	托管费/出包费定价依据	本期确认的托管费/出包费
石家庄以岭药堂大药房连锁有限公司	以岭络病健康医疗管理有限公司	经营权	2020年04月01日	2027年12月31日	按照市场价格协商确定	

### (3) 关联租赁情况

本公司作为出租方：

单位：元

承租方名称	租赁资产种类	本期确认的租赁收入	上期确认的租赁收入
河北以岭医院	固定资产	228,571.44	228,571.44

关联租赁情况说明：根据本公司和河北以岭医院签订的《房屋租赁合同》，本公司将位于石家庄以岭药业东北角，建筑面积 575 平的房屋出租给河北以岭医院，租赁期间从 2007 年 3 月 1 日到 2025 年 2 月 28 日。

### (4) 关键管理人员报酬

单位：元

项目	本期发生额	上期发生额
关键管理人员报酬	5,873,043.00	5,439,922.78

## 6、关联方应收应付款项

### (1) 应收项目

单位：元

项目名称	关联方	期末余额		期初余额	
		账面余额	坏账准备	账面余额	坏账准备
应收账款	河北以岭医院	7,875,981.75	34,725.53	7,655,646.35	8,989.30
应收账款	河北以岭国医堂健康医疗管理有限公司	3,323,146.12	82,381.78	3,851,102.20	178,136.87
应收账款	以岭德衡医院（衡水）有限公司	453,666.83	8,779.45	456,698.87	264.96

### (2) 应付项目

单位：元

项目名称	关联方	期末账面余额	期初账面余额
应付账款	河北以岭医院		281,336.70
应付账款	河北以岭国医堂健康医疗管理有限公司	27,487.01	
其他应付款	以岭医药科技有限公司	300,000.00	300,000.00

## 十三、股份支付

### 1、股份支付总体情况

□适用  不适用

### 2、以权益结算的股份支付情况

□适用  不适用

### 3、以现金结算的股份支付情况

□适用  不适用

## 十四、承诺及或有事项

公司不存在需要披露的重要或有事项。

## 十五、资产负债表日后事项

无

## 十六、其他重要事项

### 1、其他

(1) 本公司作为承租人

①使用权资产、租赁负债情况参见本附注七、15、32。

②计入本年损益和相关资产成本的情况

项目	计入本年损益		计入相关资产成本	
	列报项目	金额	列报项目	金额
租赁负债的利息费用	财务费用	467,720.17		
短期租赁费用（适用简化处理）				
低价值资产租赁费用（适用简化处理）				
未纳入租赁负债计量的可变租赁付款额				
转租使用权资产取得的收入				
售后租回交易				

注：上表中“短期租赁费用”不包含租赁期在 1 个月以内的租赁相关费用；“低价值资产租赁费用”不包含包括在“短期租赁费用”中的低价值资产短期租赁费用。

③与租赁相关的现金流量流出情况

项目	现金流量类别	本年金额
偿还租赁负债本金和利息所支付的现金	筹资活动现金流出	3,818,656.21
对短期租赁和低价值资产支付的付款额（适用于简化处理）	经营活动现金流出	
支付的未纳入租赁负债的可变租赁付款额	经营活动现金流出	
合计		3,818,656.21

## （2）本公司作为出租人

①与融资租赁有关的信息：无

②与经营租赁有关的信息

A、计入本期损益的情况

项目	计入本期损益	
	列报项目	金额
租赁收入	营业收入	1,478,812.48
与未纳入租赁收款额计量的可变租赁付款额相关的收入		
合计		1,478,812.48

B、租赁收款额的收款情况

期间	将收到的未折现租赁收款额
资产负债表日后第 1 年	2,889,422.33
资产负债表日后第 2 年	2,889,422.33
资产负债表日后第 3 年	2,889,422.33
资产负债表日后第 4 年	2,889,422.33
资产负债表日后第 5 年	2,889,422.33

期间	将收到的未折现租赁收款额
剩余年度	1,336,669.22
合计	15,783,780.87

## 十七、母公司财务报表主要项目注释

### 1、应收账款

#### (1) 应收账款分类披露

单位：元

类别	期末余额					期初余额				
	账面余额		坏账准备		账面价值	账面余额		坏账准备		账面价值
	金额	比例	金额	计提比例		金额	比例	金额	计提比例	
按单项计提坏账准备的应收账款	11,372,186.56	0.29%	11,372,186.56	100.00%		11,786,530.26	0.52%	11,786,530.26	100.00%	
其中：										
按组合计提坏账准备的应收账款	3,885,373,973.81	99.71%	6,877,614.97	0.18%	3,878,496,358.84	2,243,996,059.56	99.48%	4,269,857.49	0.19%	2,239,726,202.07
其中：										
组合一	1,212,503,815.22	31.12%	6,877,614.97	0.57%	1,205,626,200.25	723,375,639.15	32.07%	4,269,857.49	0.59%	719,105,781.66
组合二	2,672,870,158.59	68.59%			2,672,870,158.59	1,520,620,420.41	67.41%			1,520,620,420.41
合计	3,896,746,160.37	100.00%	18,249,801.53	0.47%	3,878,496,358.84	2,255,782,589.82	100.00%	16,056,387.75	0.71%	2,239,726,202.07

按单项计提坏账准备：

单位：元

名称	期末余额			
	账面余额	坏账准备	计提比例	计提理由
客户 1	8,686,333.27	8,686,333.27	100.00%	结合款项预计可收回情况，对其全部计提信用减值准备
客户 2	2,225,907.69	2,225,907.69	100.00%	结合款项预计可收回情况，对其全部计提信用减值准备
客户 3	459,945.60	459,945.60	100.00%	结合款项预计可收回情况，对其全部计提信用减值准备
合计	11,372,186.56	11,372,186.56		

按组合计提坏账准备：

单位：元

名称	期末余额		
	账面余额	坏账准备	计提比例
按组合计提坏账准备的应收账款	3,885,373,973.81	6,877,614.97	0.18%
合计	3,885,373,973.81	6,877,614.97	

如是按照预期信用损失一般模型计提应收账款坏账准备，请参照其他应收款的披露方式披露坏账准备的相关信息：

适用 不适用

按账龄披露

单位：元

账龄	期末余额
1 年以内（含 1 年）	3,767,539,782.34
其中：6 个月以内（含 6 个月）	2,853,534,599.31
6 个月-1 年（含 1 年）	914,005,183.03
1 至 2 年	72,879,663.50
2 至 3 年	35,971,560.41
3 年以上	20,355,154.12
3 至 4 年	20,355,154.12
合计	3,896,746,160.37

## （2）本期计提、收回或转回的坏账准备情况

本期计提坏账准备情况：

单位：元

类别	期初余额	本期变动金额				期末余额
		计提	收回或转回	核销	其他	
单项计提	11,786,530.26		13,401.39		400,942.31	11,372,186.56
组合计提	4,269,857.49	2,206,815.17			-400,942.31	6,877,614.97
合计	16,056,387.75	2,206,815.17	13,401.39			18,249,801.53

## （3）按欠款方归集的期末余额前五名的应收账款情况

单位：元

单位名称	应收账款期末余额	占应收账款期末余额合计数的比例	坏账准备期末余额
衡水以岭药业有限公司	1,930,880,040.05	49.55%	
河北大运河医药物流有限公司	475,689,845.88	12.21%	
以岭健康科技有限公司	110,127,804.64	2.83%	
以岭万洲国际制药有限公司	60,964,248.13	1.56%	
客户 4	54,505,841.77	1.40%	1,090,116.84
合计	2,632,167,780.47	67.55%	

## 2、其他应收款

单位：元

项目	期末余额	期初余额
----	------	------

其他应收款	4,242,369,592.17	4,359,799,682.83
合计	4,242,369,592.17	4,359,799,682.83

## (1) 其他应收款

## 1) 其他应收款按款项性质分类情况

单位：元

款项性质	期末账面余额	期初账面余额
合并范围内公司借款	4,241,793,880.01	4,359,619,789.57
其他	172,267.27	126,956.90
暂收暂付款	5,158,047.22	4,805,632.96
合计	4,247,124,194.50	4,364,552,379.43

## 2) 坏账准备计提情况

单位：元

坏账准备	第一阶段	第二阶段	第三阶段	合计
	未来 12 个月预期信用损失	整个存续期预期信用损失(未发生信用减值)	整个存续期预期信用损失(已发生信用减值)	
2023 年 1 月 1 日余额	913.48		4,751,783.12	4,752,696.60
2023 年 1 月 1 日余额在本期				
本期计提	1,905.73			1,905.73
2023 年 6 月 30 日余额	2,819.21		4,751,783.12	4,754,602.33

损失准备本期变动金额重大的账面余额变动情况

□适用 □不适用

按账龄披露

单位：元

账龄	期末余额
1 年以内（含 1 年）	822,063,227.16
其中：6 个月以内（含 6 个月）	477,637,596.06
6 个月-1 年（含 1 年）	344,425,631.10
1 至 2 年	1,284,372,804.82
2 至 3 年	1,825,447,338.50
3 年以上	315,240,824.02
3 至 4 年	315,240,824.02
合计	4,247,124,194.50

## 3) 本期计提、收回或转回的坏账准备情况

本期计提坏账准备情况：

单位：元

类别	期初余额	本期变动金额	期末余额
----	------	--------	------

		计提	收回或转回	核销	其他	
单项计提	4,751,783.12					4,751,783.12
组合计提	913.48	1,905.73				2,819.21
合计	4,752,696.60	1,905.73				4,754,602.33

## 4) 按欠款方归集的期末余额前五名的其他应收款情况

单位：元

单位名称	款项的性质	期末余额	账龄	占其他应收款期末余额合计数的比例	坏账准备期末余额
衡水以岭药业有限公司	关联方借款	2,111,194,149.45	0-6 个月 313,688,962.62 元, 6 个月-1 年 148,333,841.66 元, 1-2 年 759,299,977.3 元, 2-3 年 889,871,367.87 元	49.71%	
以岭万洲国际制药有限公司	关联方借款	1,446,401,109.47	0-6 个月 74,943,459.32 元, 6 个月-1 年 90,904,313.67 元, 1-2 年 381,926,081.94 元, 2-3 年 767,214,051.64 元, 3 年以上 131,413,202.9 元	34.06%	
故城县茂丰农业科技开发有限公司	关联方借款	255,073,732.69	1-2 年 40,885,894.69 元, 2-3 年 38,290,000 元, 3 年以上 175,897,838.00 元	6.01%	
海南以岭药业有限公司	关联方借款	193,018,423.34	0-6 个月 55,769,002.48 元, 6 个月-1 年 98,050,427.93 元, 1-2 年 39,198,992.93 元	4.54%	
以岭健康科技有限公司	关联方借款	179,246,227.99	0-6 个月 800,000 元, 6 个月-1 年 7,000,000 元, 1-2 年 38,200,000 元, 2-3 年 130,068,227.99 元, 3 年以上 3,178,000 元	4.22%	
合计		4,184,933,642.94		98.54%	

## 3、长期股权投资

单位：元

项目	期末余额			期初余额		
	账面余额	减值准备	账面价值	账面余额	减值准备	账面价值
对子公司投资	2,122,108,885.63		2,122,108,885.63	1,450,308,390.41		1,450,308,390.41
合计	2,122,108,885.63		2,122,108,885.63	1,450,308,390.41		1,450,308,390.41

## (1) 对子公司投资

单位：元

被投资单位	期初余额（账面价值）	本期增减变动				期末余额（账面价值）	减值准备期末余额
		追加投资	减少投资	计提减值准备	其他		
河北以岭医	5,562,236.14					5,562,236.14	



药研究院有限公司							
北京以岭药业有限公司本部	56,349,641.98					56,349,641.98	
扬州智汇水蛭科技有限公司	39,113,500.00					39,113,500.00	
北京以岭医药研究院有限公司	480,912.29					480,912.29	
涉县以岭燕赵中药材有限公司	49,802,100.00					49,802,100.00	
海南以岭药业有限公司	100,000,000.00					100,000,000.00	
以岭健康科技有限公司	310,000,000.00					310,000,000.00	
石家庄以岭中药饮片有限公司	5,000,000.00		5,000,000.00				
故城县茂丰农业科技开发有限公司	109,000,000.00					109,000,000.00	
以岭万洲国际制药有限公司	675,000,000.00					675,000,000.00	
衡水以岭药业有限公司	100,000,000.00					100,000,000.00	
上海以岭药业有限公司		200,000.00				200,000.00	
北京以岭商务有限公司		676,600,495.22				676,600,495.22	
合计	1,450,308,390.41	676,800,495.22	5,000,000.00			2,122,108,885.63	

#### 4、营业收入和营业成本

单位：元

项目	本期发生额		上期发生额	
	收入	成本	收入	成本
主营业务	3,872,078,522.86	1,376,483,615.37	3,854,483,152.97	1,570,017,766.19
其他业务	1,397,158,384.88	1,282,712,713.68	608,450,661.38	523,288,083.93
合计	5,269,236,907.74	2,659,196,329.05	4,462,933,814.35	2,093,305,850.12

与分摊至剩余履约义务的交易价格相关的信息：本报告期末已签订合同、但尚未履行或尚未履行完毕的履约义务所对应的收入金额为 367,640,694.24 元，其中，367,640,694.24 元预计将于 2023 年度确认收入。

#### 5、投资收益

单位：元

项目	本期发生额	上期发生额
成本法核算的长期股权投资收益	39,895,957.74	650,000,000.00

交易性金融资产在持有期间的投资收益	12,125,732.73	1,512,652.16
应收款项融资贴息	-11,258,710.34	-6,650,008.01
合计	40,762,980.13	644,862,644.15

## 十八、补充资料

### 1、当期非经常性损益明细表

适用 不适用

单位：元

项目	金额	说明
非流动资产处置损益（包括已计提资产减值准备的冲销部分）	753,311.20	
计入当期损益的政府补助（与公司正常经营业务密切相关，符合国家政策规定、按照一定标准定额或定量持续享受的政府补助除外）	39,585,112.89	
除同公司正常经营业务相关的有效套期保值业务外，持有交易性金融资产、交易性金融负债产生的公允价值变动损益，以及处置交易性金融资产、交易性金融负债和可供出售金融资产取得的投资收益	39,825,829.95	
除上述各项之外的其他营业外收入和支出	-3,478,754.38	
减：所得税影响额	11,249,761.41	
少数股东权益影响额	22,762.15	
合计	65,412,976.10	--

其他符合非经常性损益定义的损益项目的具体情况：

适用 不适用

公司不存在其他符合非经常性损益定义的损益项目的具体情况。

将《公开发行证券的公司信息披露解释性公告第 1 号——非经常性损益》中列举的非经常性损益项目界定为经常性损益项目的情况说明

适用 不适用

### 2、净资产收益率及每股收益

报告期利润	加权平均净资产收益率	每股收益	
		基本每股收益（元/股）	稀释每股收益（元/股）
归属于公司普通股股东的净利润	13.85%	0.9613	0.9613
扣除非经常性损益后归属于公司普通股股东的净利润	13.30%	0.9221	0.9221

### 3、境内外会计准则下会计数据差异

(1) 同时按照国际会计准则与按中国会计准则披露的财务报告中净利润和净资产差异情况

适用 不适用

(2) 同时按照境外会计准则与按中国会计准则披露的财务报告中净利润和净资产差异情况

适用 不适用

(3) 境内外会计准则下会计数据差异原因说明，对已经境外审计机构审计的数据进行差异调节的，应注明该境外机构的名称

适用 不适用

石家庄以岭药业股份有限公司

法定代表人：吴相君

2023 年 8 月 29 日